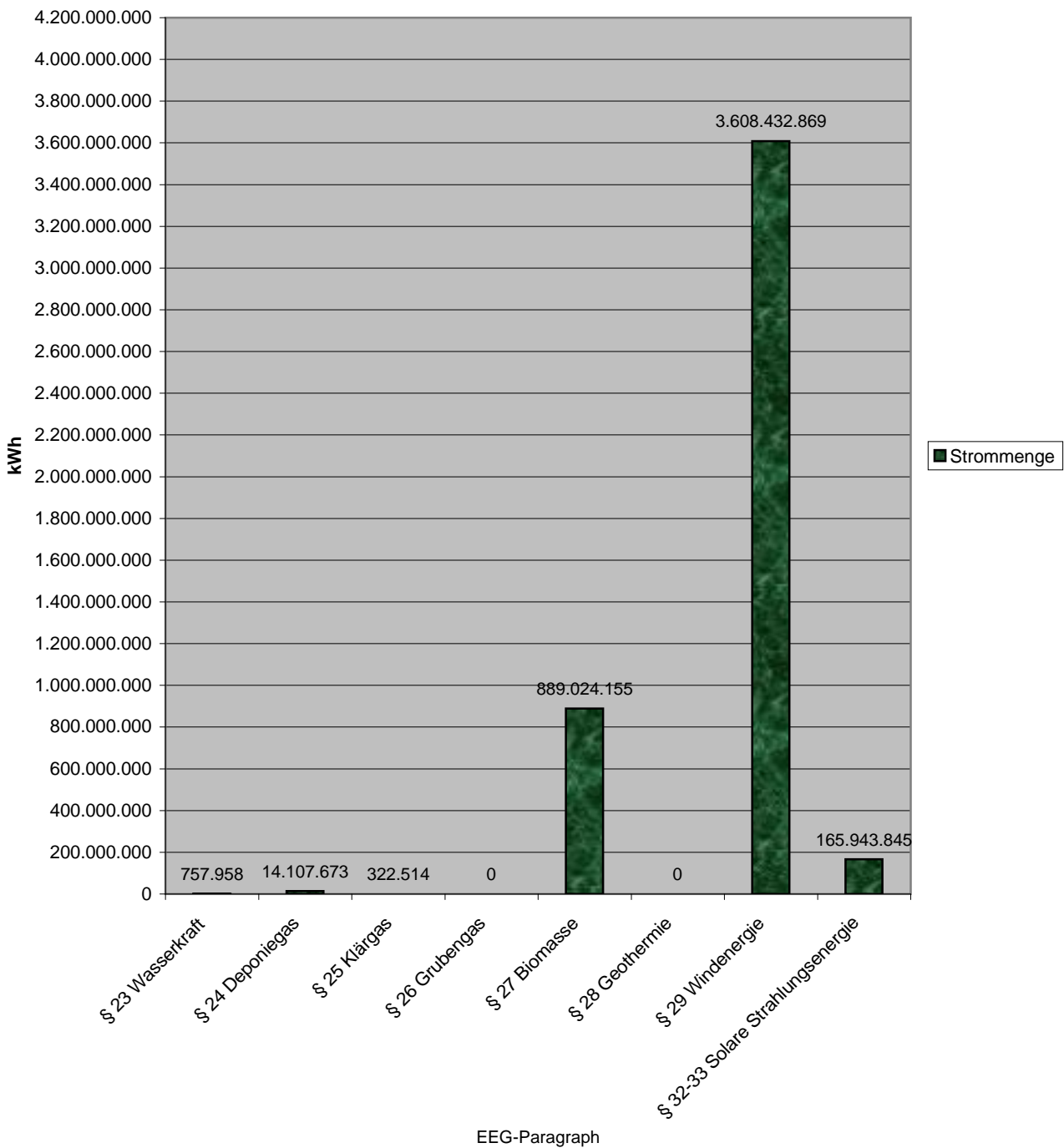


Anlage 1a

	Strommenge (kWh)
§ 23 Wasserkraft	757.958
§ 24 Deponiegas	14.107.673
§ 25 Klärgas	322.514
§ 26 Grubengas	0
§ 27 Biomasse	889.024.155
§ 28 Geothermie	0
§ 29 Windenergie	3.608.432.869
§ 32-33 Solare Strahlungsenergie	165.943.845
Summe	4.678.589.014

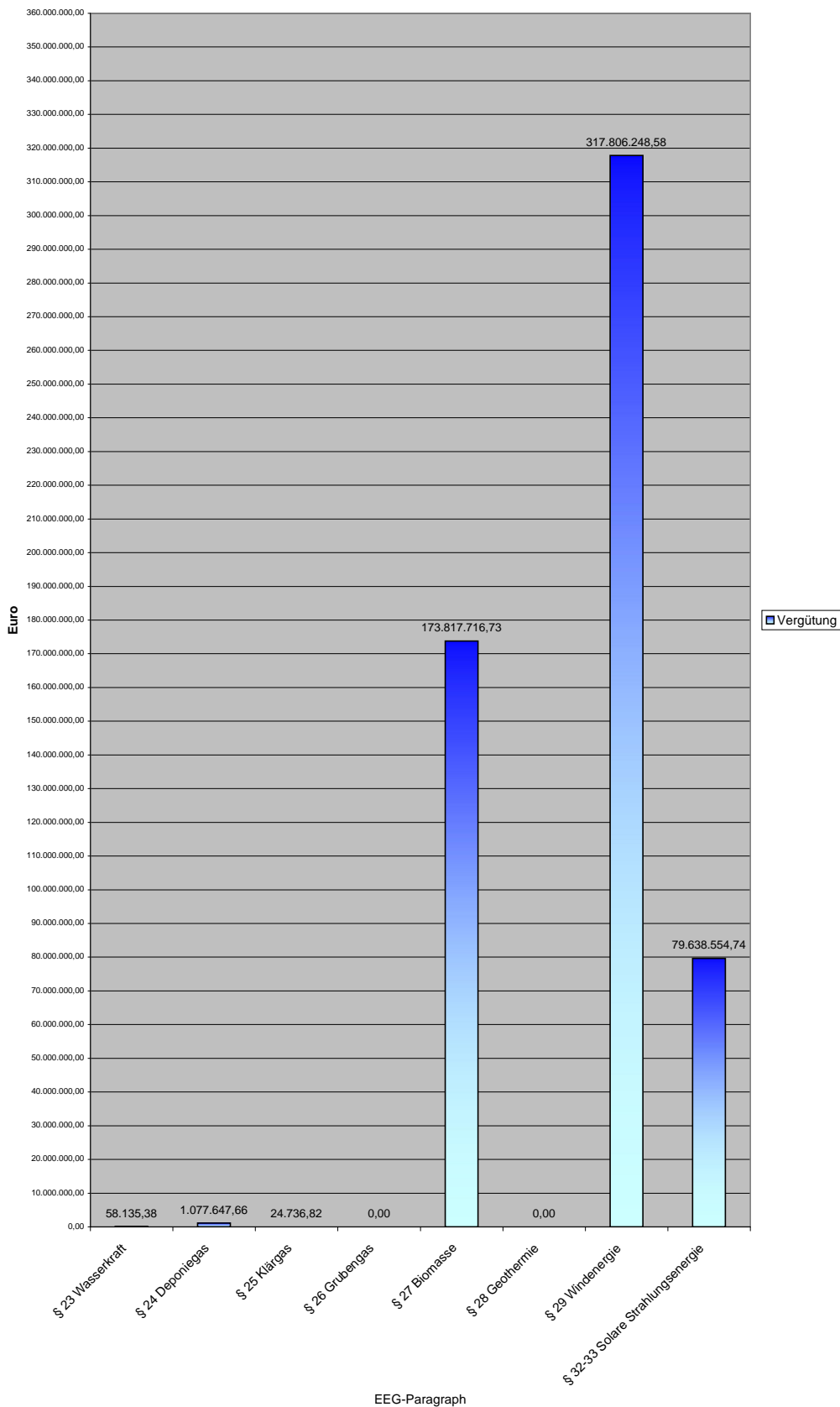
Anlage 1a: Eingespeiste Strommenge



Anlage 1b

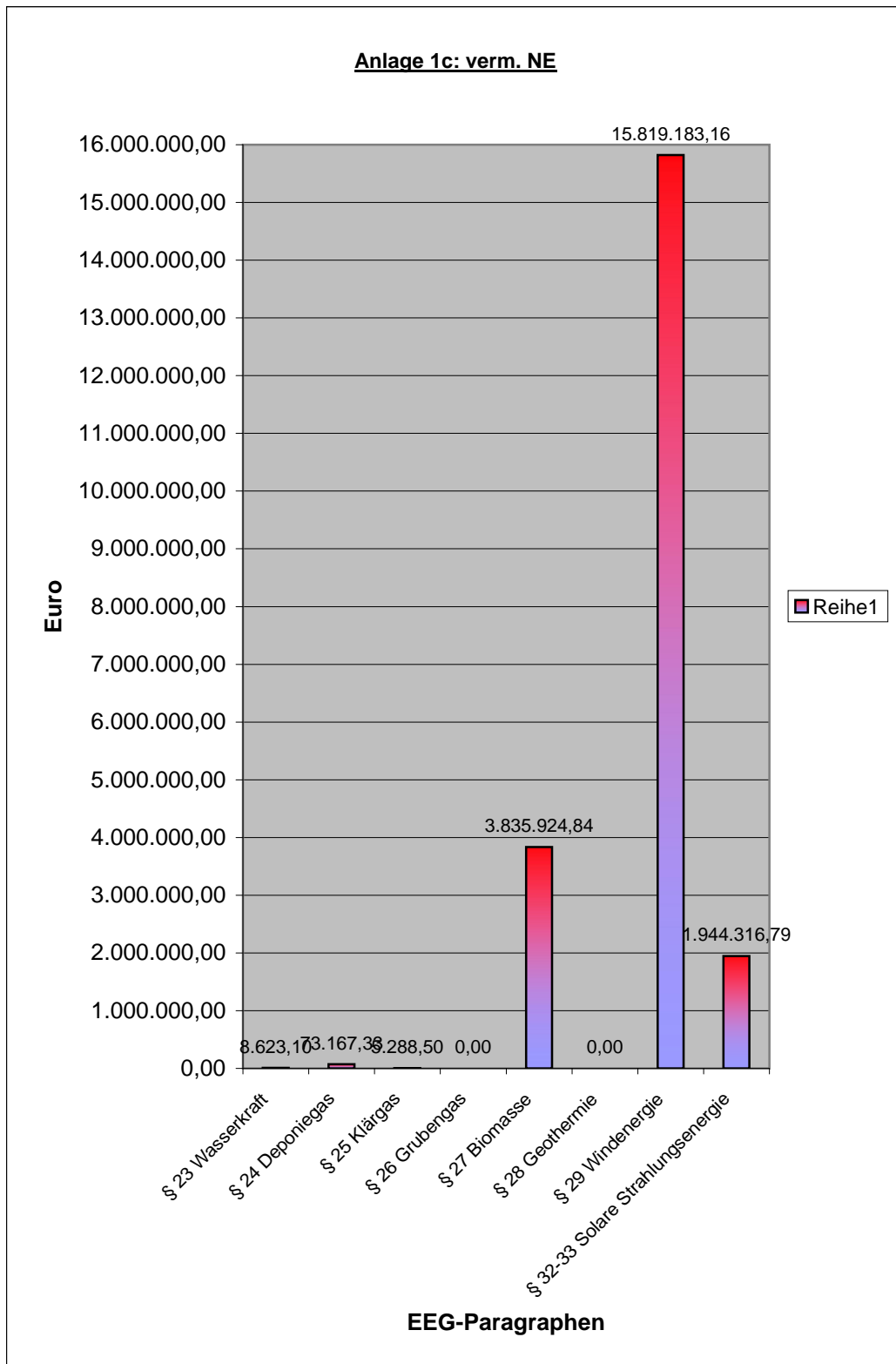
	Vergütung (Euro)
§ 23 Wasserkraft	58.135,38
§ 24 Deponiegas	1.077.647,66
§ 25 Klärgas	24.736,82
§ 26 Grubengas	0,00
§ 27 Biomasse	173.817.716,73
§ 28 Geothermie	0,00
§ 29 Windenergie	317.806.248,58
§ 32-33 Solare Strahlungsenergie	79.638.554,74
Summe	572.423.039,91

Anlage 1b: Vergütung



Anlage 1c

	verm. NE (Euro)
§ 23 Wasserkraft	8.623,10
§ 24 Deponiegas	73.167,33
§ 25 Klärgas	5.288,50
§ 26 Grubengas	0,00
§ 27 Biomasse	3.835.924,84
§ 28 Geothermie	0,00
§ 29 Windenergie	15.819.183,16
§ 32-33 Solare Strahlungsenergie	1.944.316,79
Summe	21.686.503,72



Anlage 2

Anlagenstatistik	Anzahl EEG-Anlagen [Stück]	davon Anzahl EEG-Anlagen mit Leistungsmessung [Stück]	installierte Leistung [MW]
§ 23 Wasserkraft	17	17	2.163
§ 24 Deponiegas	6	6	3.042
§ 25 Klärgas	7	7	5.686
§ 26 Grubengas	0	0	0
§ 27 Biomasse	301	301	138.647
§ 28 Geothermie	0	0	0
§ 29 Windenergie	2.152	2.152	2.014.339
§ 32-33 Solare Strahlungsenergie	10.099	6.085	269.109
Gesamt:	12.582	8.568	2.432.986

