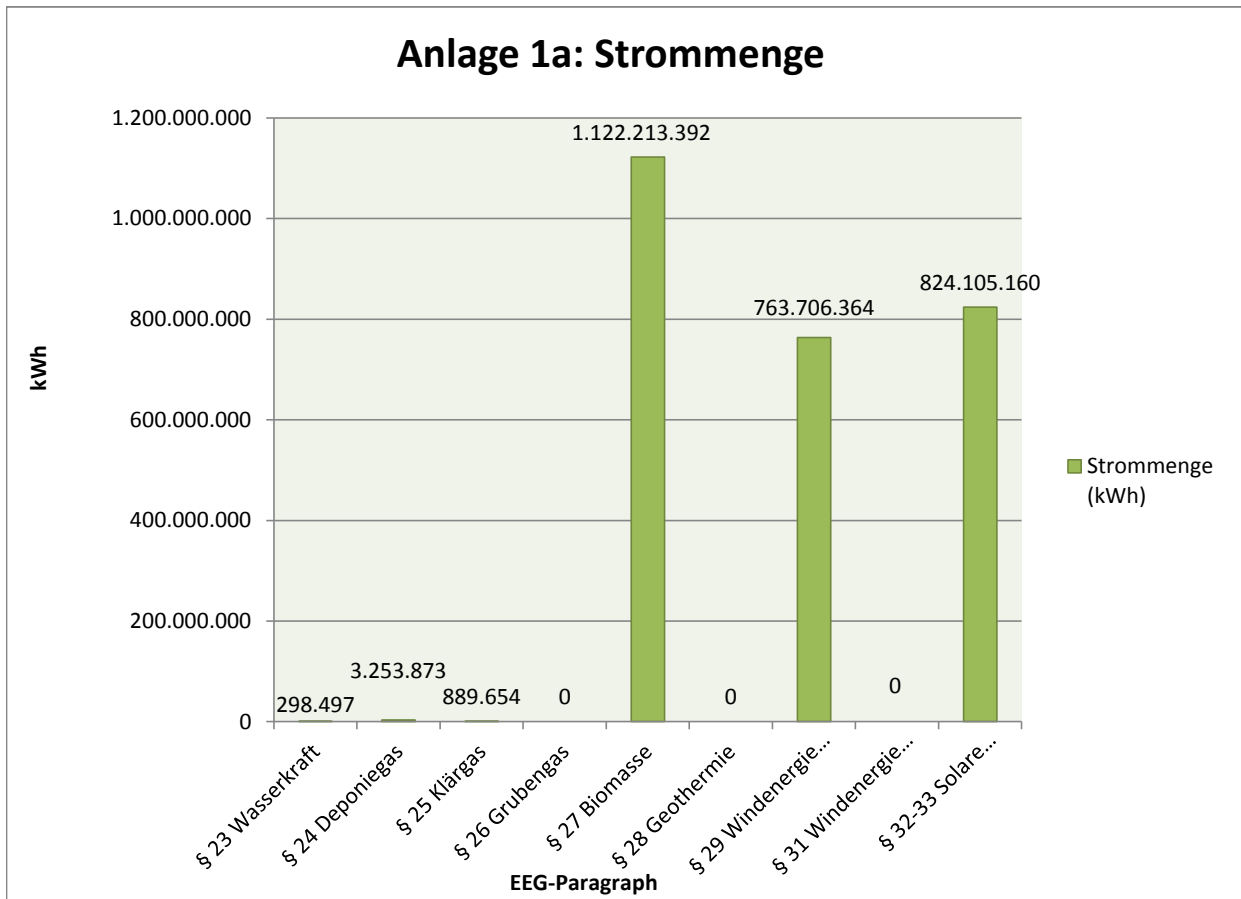


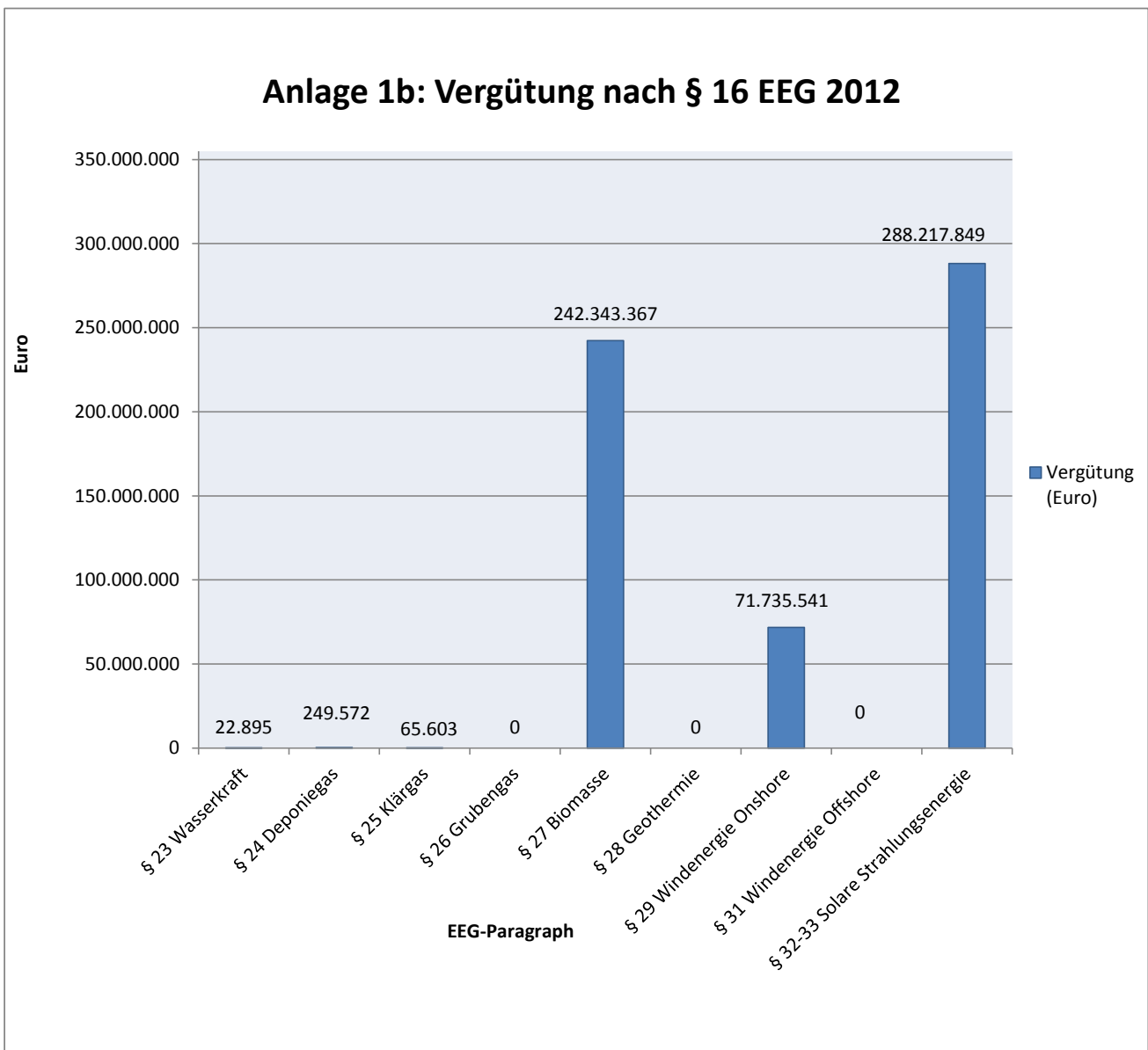
Anlage 1a

	Strommenge (kWh)
§ 23 Wasserkraft	298.497
§ 24 Deponiegas	3.253.873
§ 25 Klärgas	889.654
§ 26 Grubengas	0
§ 27 Biomasse	1.122.213.392
§ 28 Geothermie	0
§ 29 Windenergie Onshore	763.706.364
§ 31 Windenergie Offshore	0
§ 32-33 Solare Strahlungsenergie	824.105.160
Summe	2.714.466.940



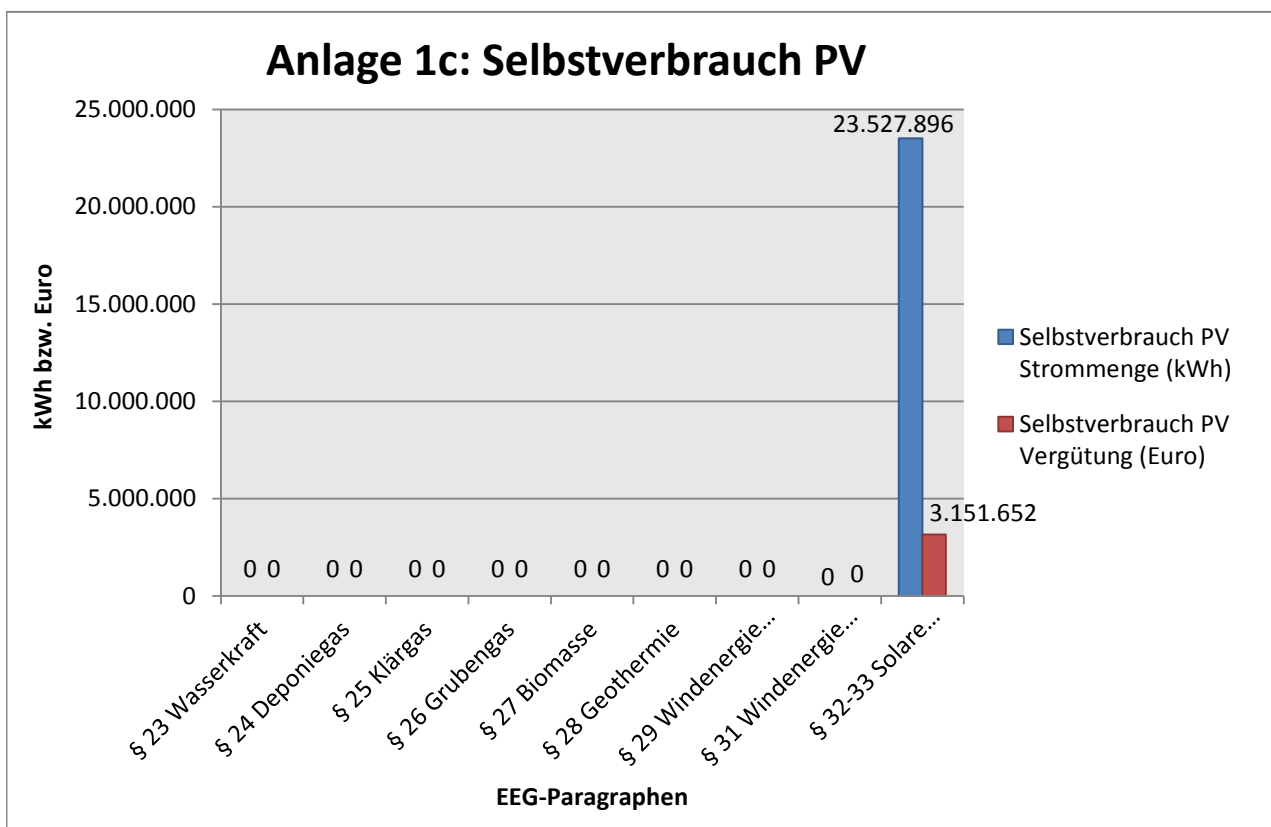
Anlage 1b

	Vergütung (Euro)
§ 23 Wasserkraft	22.895
§ 24 Deponiegas	249.572
§ 25 Klärgas	65.603
§ 26 Grubengas	0
§ 27 Biomasse	242.343.367
§ 28 Geothermie	0
§ 29 Windenergie Onshore	71.735.541
§ 31 Windenergie Offshore	0
§ 32-33 Solare Strahlungsenergie	288.217.849
Summe	602.634.826



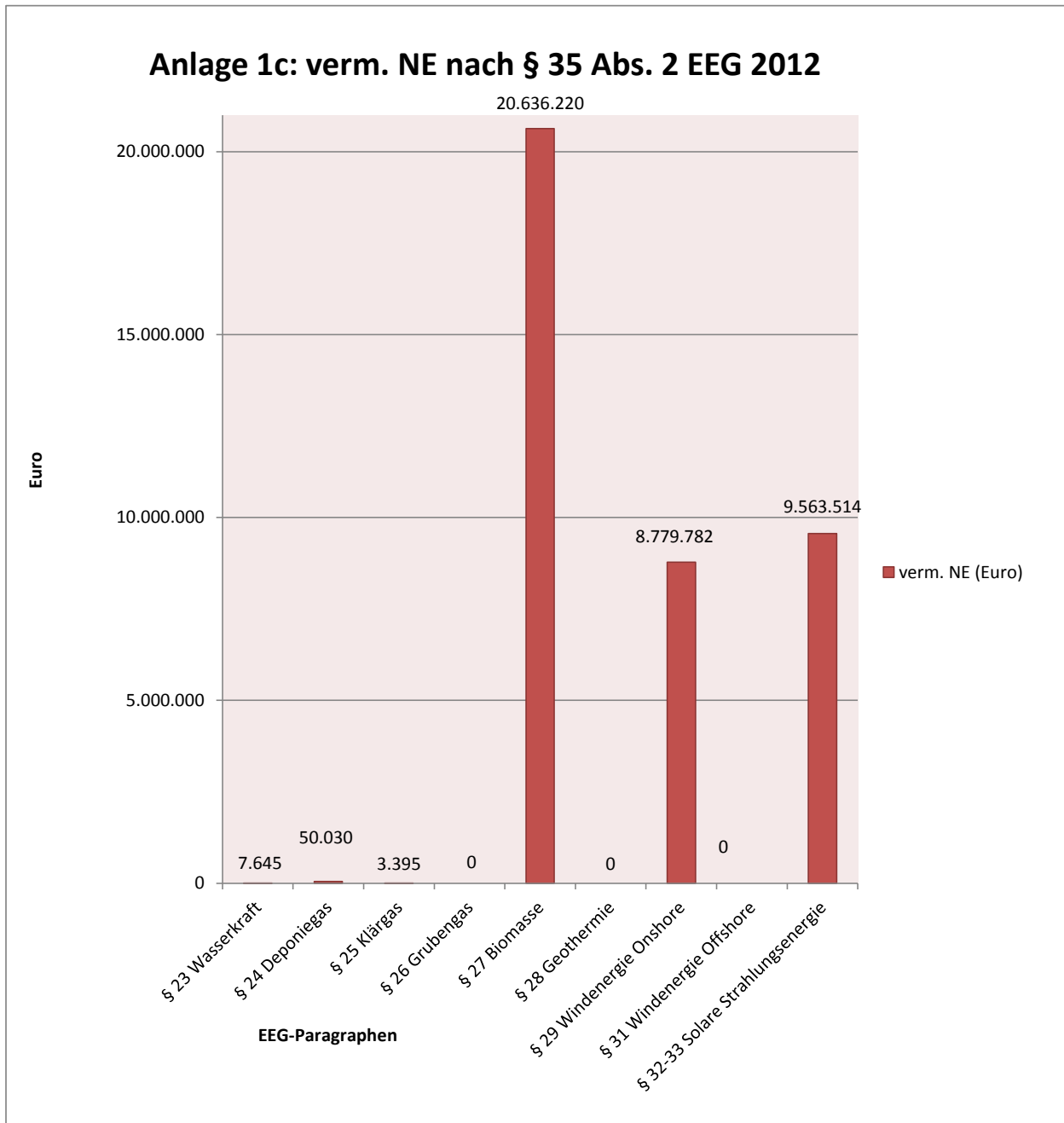
Anlage 1c

	Selbstverbrauch Strommenge (kWh)	Selbstverbrauch Vergütung (Euro)
§ 23 Wasserkraft	0	0
§ 24 Deponiegas	0	0
§ 25 Klärgas	0	0
§ 26 Grubengas	0	0
§ 27 Biomasse	0	0
§ 28 Geothermie	0	0
§ 29 Windenergie Onshore	0	0
§ 31 Windenergie Offshore	0	0
§ 32-33 Solare Strahlungsenergie	23.527.896	3.151.652
Summe	23.527.896	3.151.652



Anlage 1d

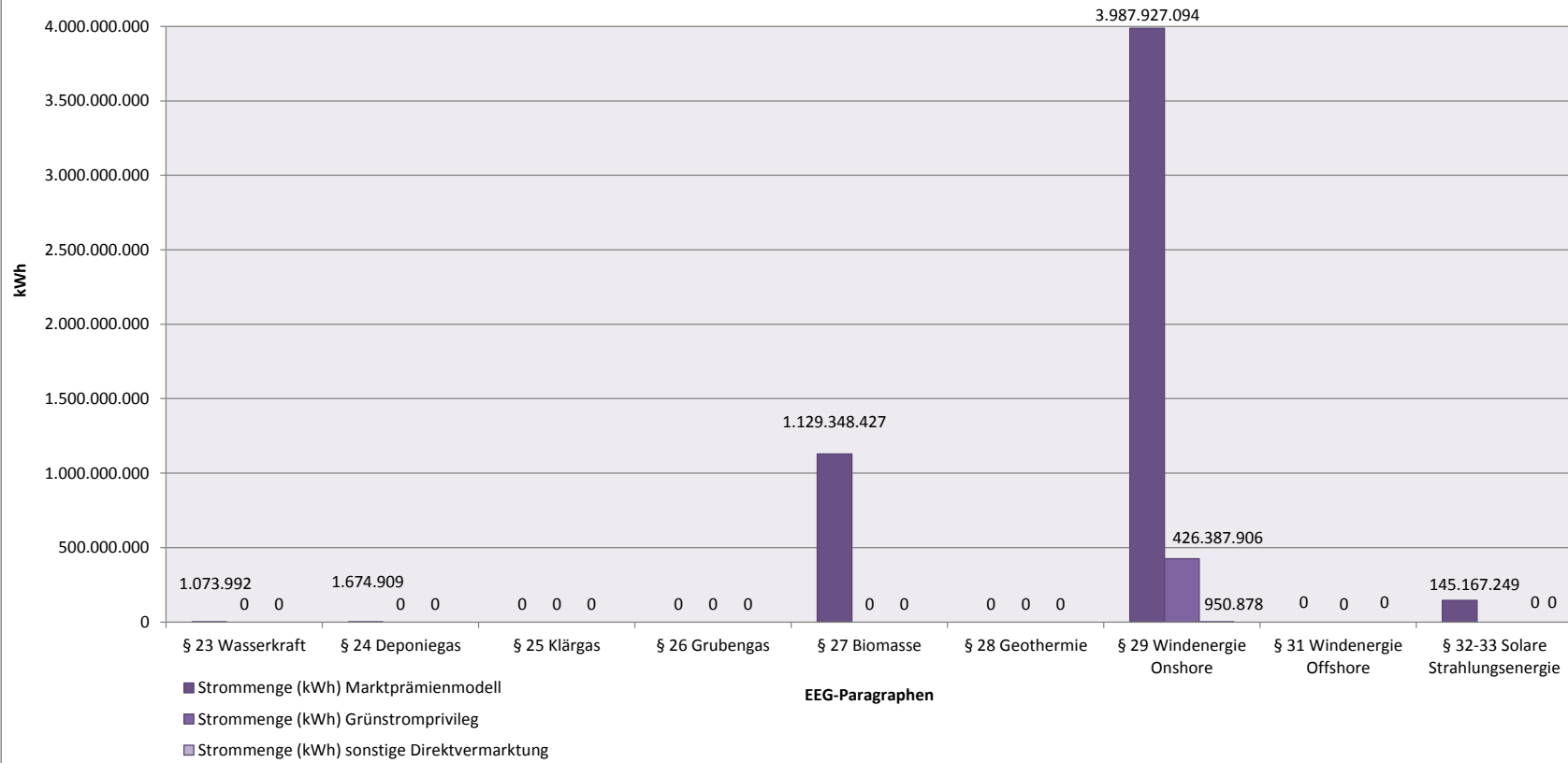
	verm. NE (Euro)
§ 23 Wasserkraft	7.645
§ 24 Deponiegas	50.030
§ 25 Klärgas	3.395
§ 26 Grubengas	0
§ 27 Biomasse	20.636.220
§ 28 Geothermie	0
§ 29 Windenergie Onshore	8.779.782
§ 31 Windenergie Offshore	0
§ 32-33 Solare Strahlungsenergie	9.563.514
Summe	39.040.587



Anlage 1e

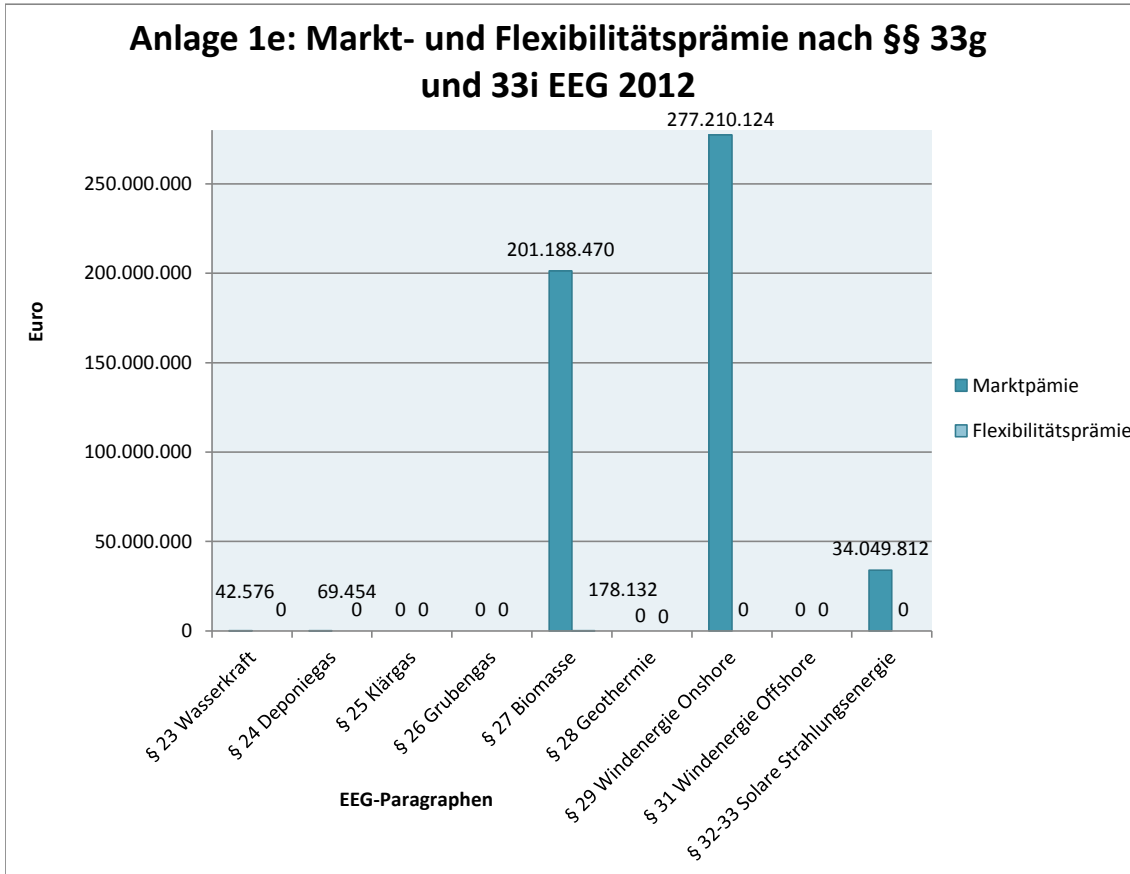
	Strommenge (kWh) Marktprämienmodell	Strommenge (kWh) Grünstromprivileg	Strommenge (kWh) sonstige Direktvermarktung
§ 23 Wasserkraft	1.073.992	0	0
§ 24 Deponiegas	1.674.909	0	0
§ 25 Klärgas	0	0	0
§ 26 Grubengas	0	0	0
§ 27 Biomasse	1.129.348.427	0	0
§ 28 Geothermie	0	0	0
§ 29 Windenergie Onshore	3.987.927.094	426.387.906	950.878
§ 31 Windenergie Offshore	0	0	0
§ 32-33 Solare Strahlungsenergie	145.167.249	0	0
Summe	5.265.191.671	426.387.906	950.878

Anlage 1d: Direktvermarktung Strommenge nach § 33b Nr. 1, 2 u 3 EEG 2012



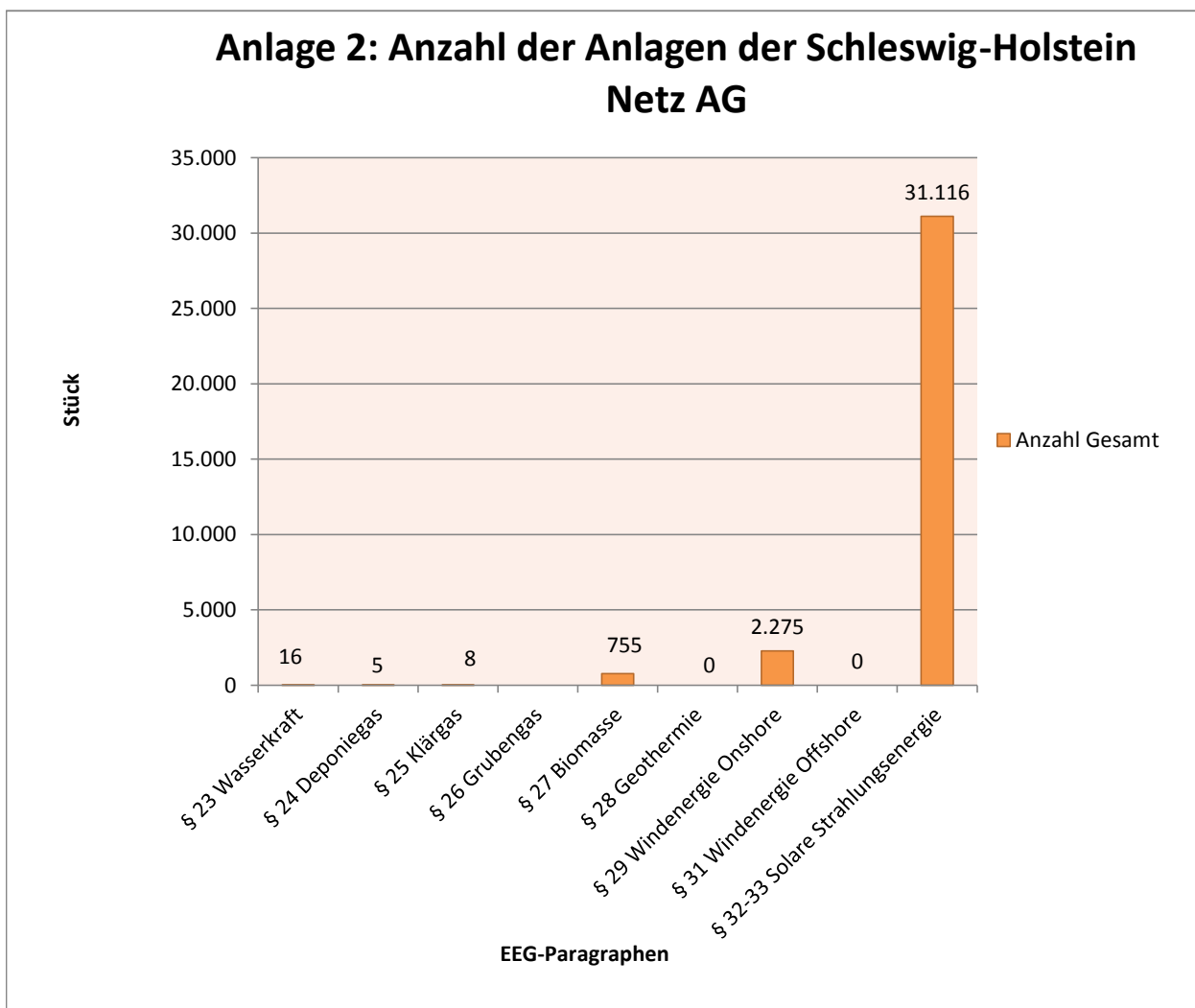
Anlage 1g

	Marktprämie (Euro)	Flexibilitätsprämie für Biogasanlagen	Summe der Prämien
§ 23 Wasserkraft	42.576	0	
§ 24 Deponiegas	69.454	0	
§ 25 Klärgas	0	0	
§ 26 Grubengas	0	0	
§ 27 Biomasse	201.188.470	178.132	
§ 28 Geothermie	0	0	
§ 29 Windenergie Onshore	277.210.124	0	
§ 31 Windenergie Offshore	0	0	
§ 32-33 Solare Strahlungsenergie	34.049.812	0	
Summe	512.560.437	178.132	512.738.569



Anlage 2

Anlagenstatistik	Anzahl EEG-Anlagen [Stück]	installierte Leistung [kW]
§ 23 Wasserkraft	16	2.138
§ 24 Deponiegas	5	5.146
§ 25 Klärgas	8	1.993
§ 26 Grubengas	0	0
§ 27 Biomasse	755	320.086
§ 28 Geothermie	0	0
§ 29 Windenergie Onshore	2.275	2.941.253
§ 31 Windenergie Offshore	0	0
§ 32-33 Solare Strahlungsenergie	31.116	1.110.963
Gesamt:	34.175	4.381.579



Anlage 2: inst. Leistung

