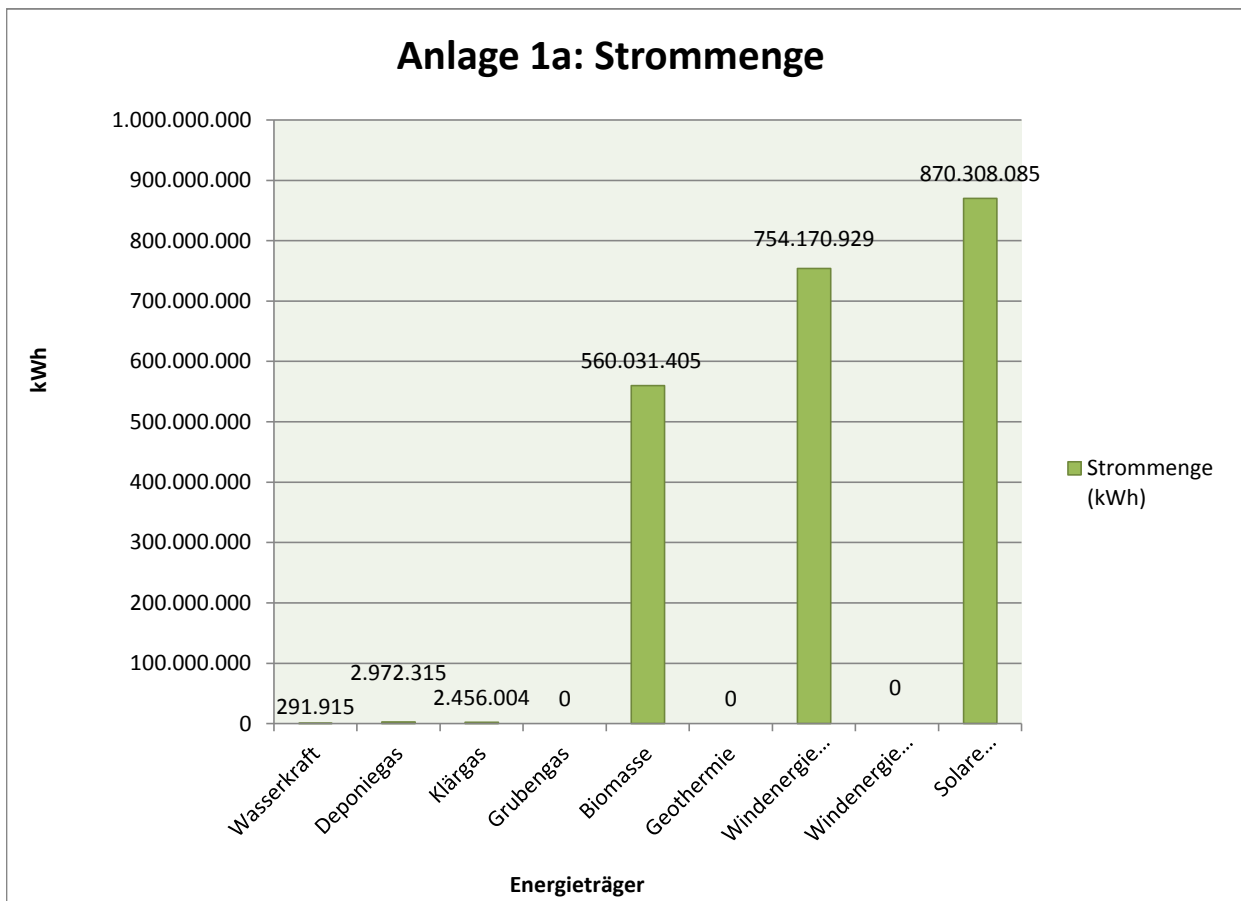


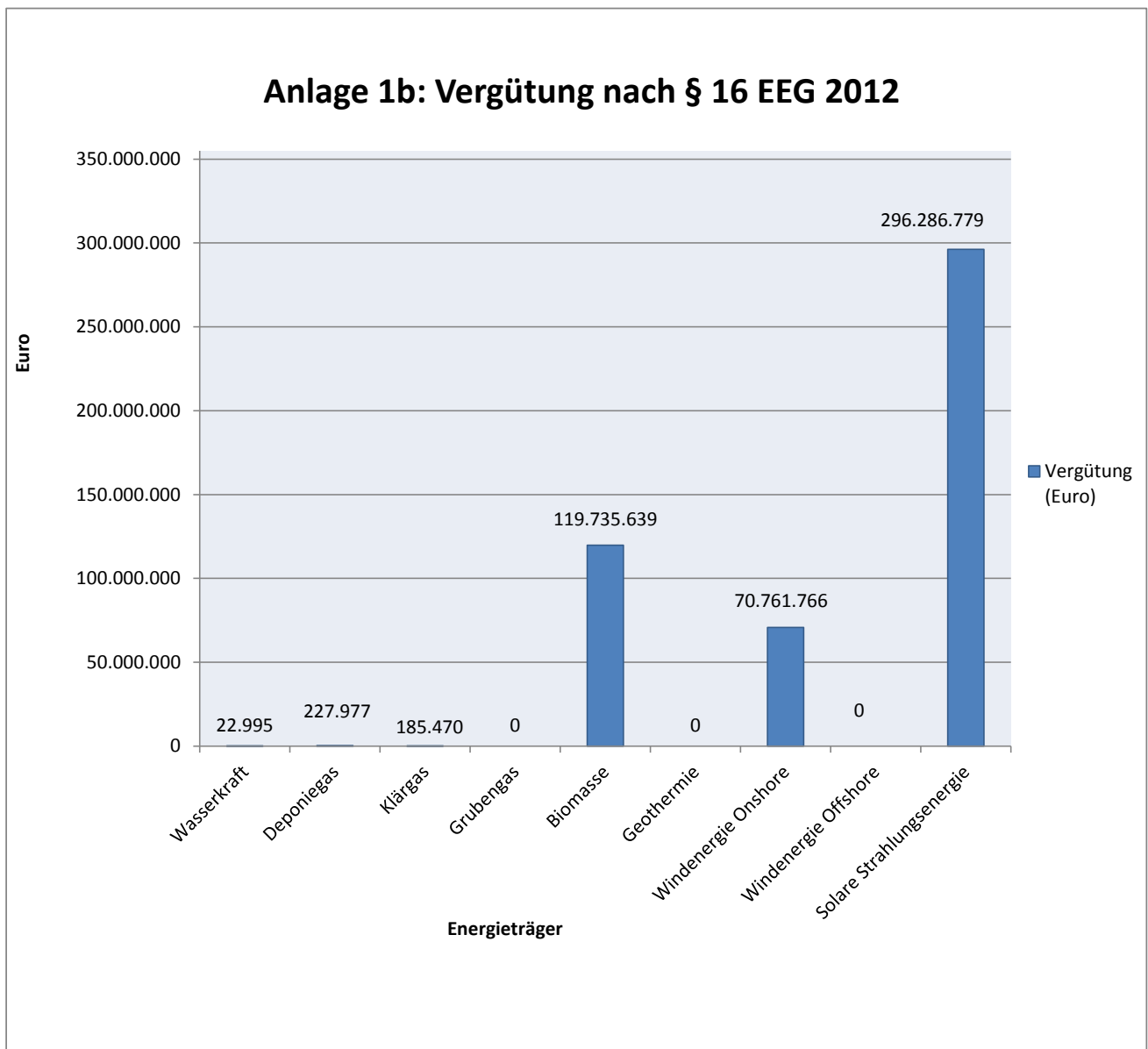
## Anlage 1a

	<b>Strommenge (kWh)</b>
Wasserkraft	291.915
Deponiegas	2.972.315
Klärgas	2.456.004
Grubengas	0
Biomasse	560.031.405
Geothermie	0
Windenergie Onshore	754.170.929
Windenergie Offshore	0
Solare Strahlungsenergie	870.308.085
<b>Summe</b>	<b>2.190.230.653</b>



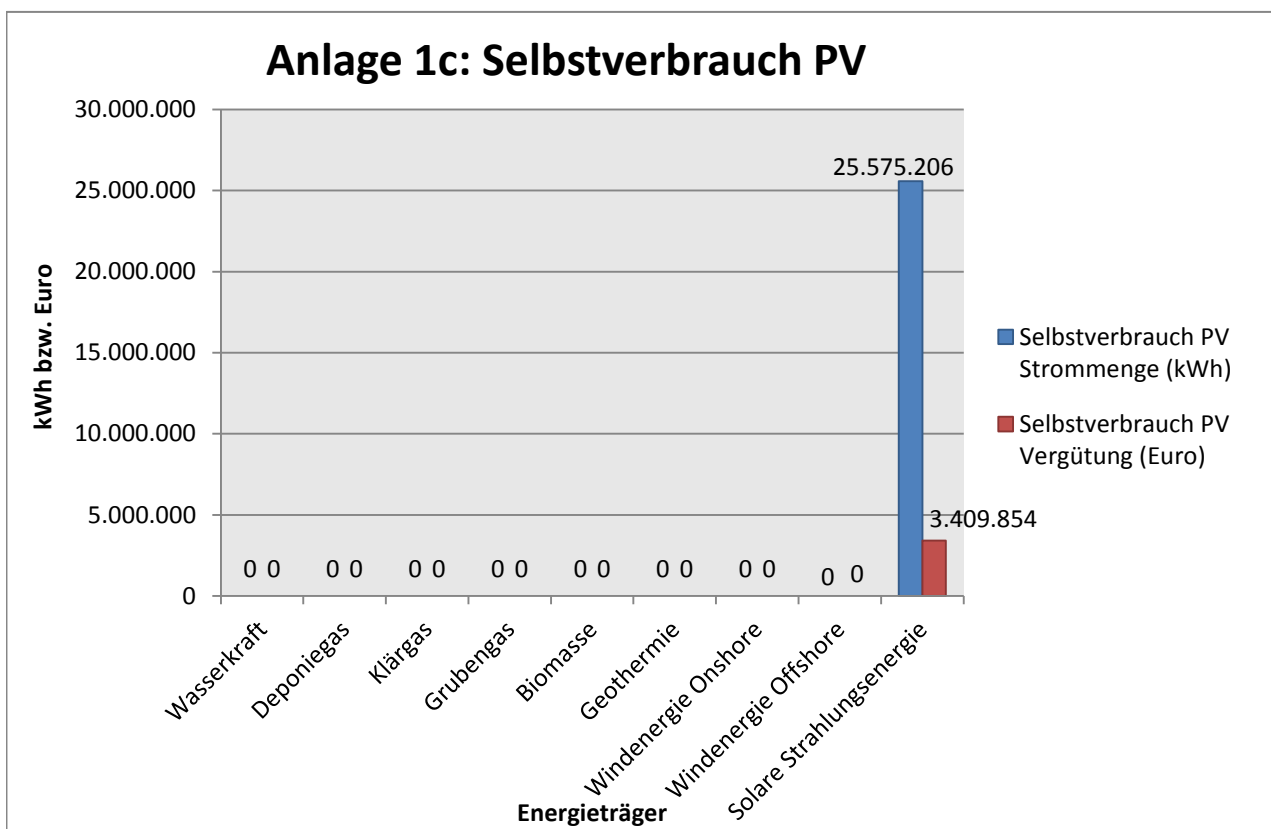
## Anlage 1b

	Vergütung (Euro)
Wasserkraft	22.995
Deponiegas	227.977
Klärgas	185.470
Grubengas	0
Biomasse	119.735.639
Geothermie	0
Windenergie Onshore	70.761.766
Windenergie Offshore	0
Solare Strahlungsenergie	296.286.779
<b>Summe</b>	<b>487.220.625</b>



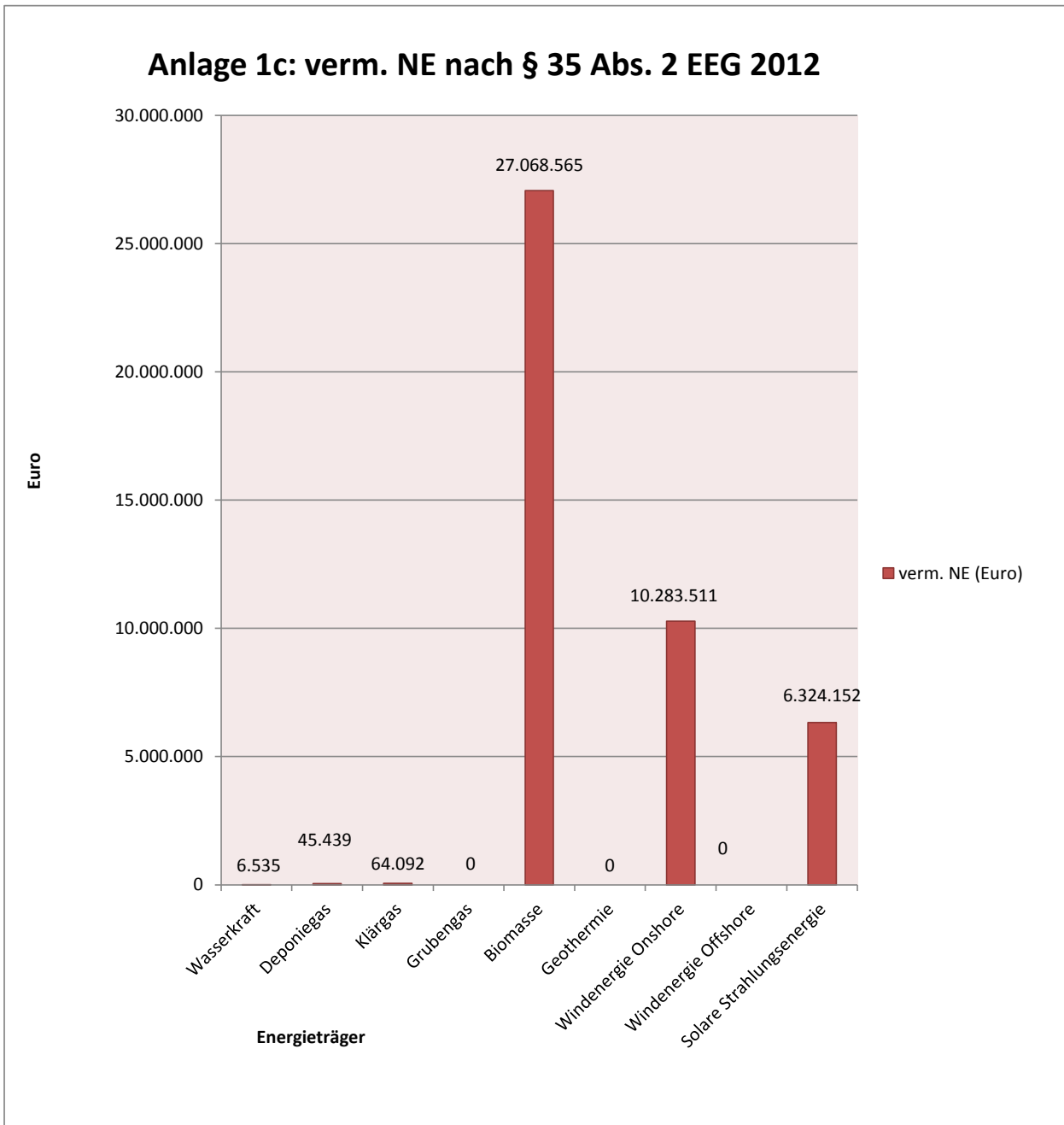
## Anlage 1c

	<b>Selbstverbrauch Strommenge (kWh)</b>	<b>Selbstverbrauch Vergütung (Euro)</b>
Wasserkraft	0	0
Deponiegas	0	0
Klärgas	0	0
Grubengas	0	0
Biomasse	0	0
Geothermie	0	0
Windenergie Onshore	0	0
Windenergie Offshore	0	0
Solare Strahlungsenergie	25.575.206	3.409.854
<b>Summe</b>	<b>25.575.206</b>	<b>3.409.854</b>



## Anlage 1d

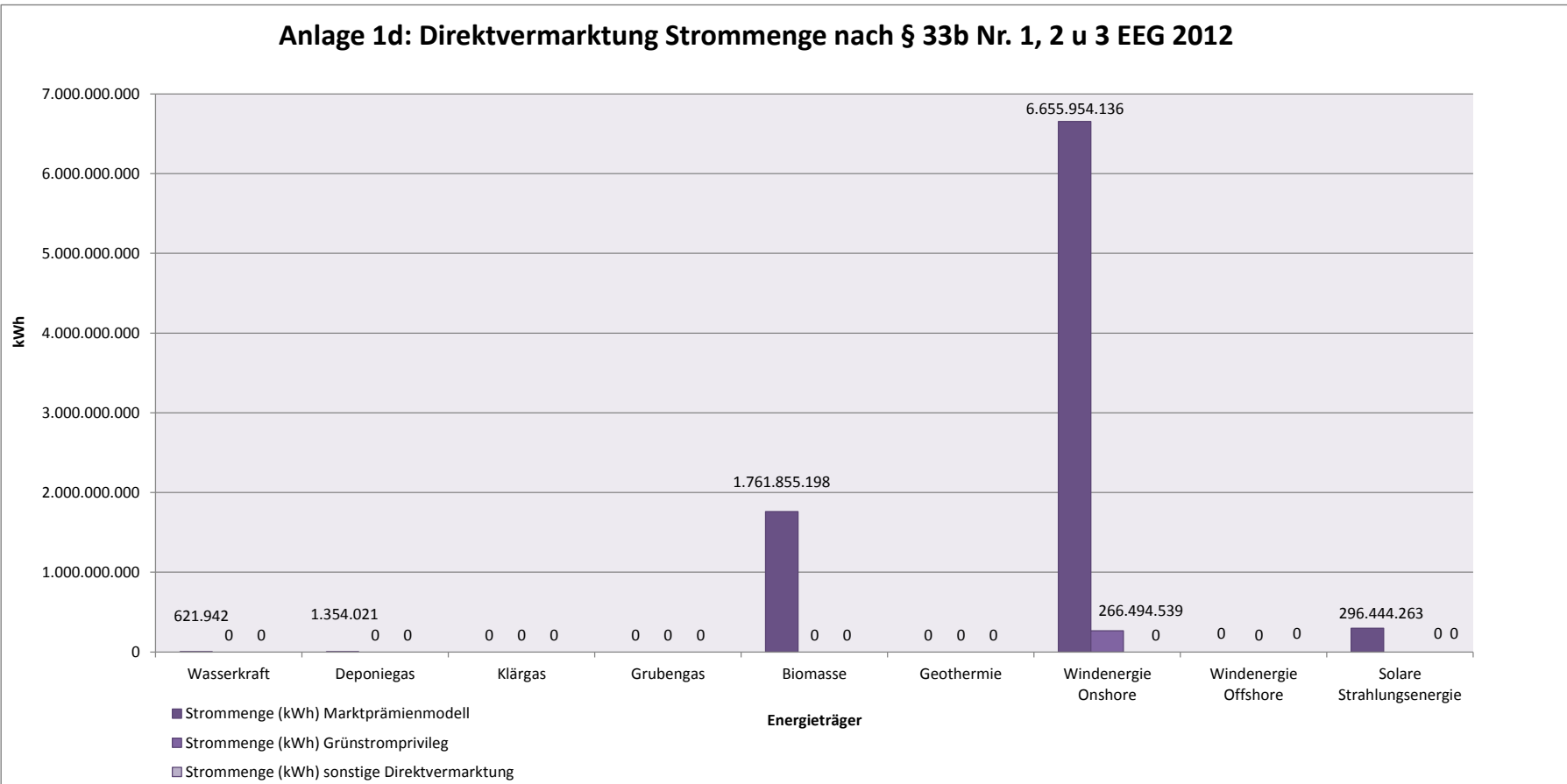
	verm. NE (Euro)
Wasserkraft	6.535
Deponiegas	45.439
Klärgas	64.092
Grubengas	0
Biomasse	27.068.565
Geothermie	0
Windenergie Onshore	10.283.511
Windenergie Offshore	0
Solare Strahlungsenergie	6.324.152
<b>Summe</b>	<b>43.792.295</b>



**Anlage 1e**

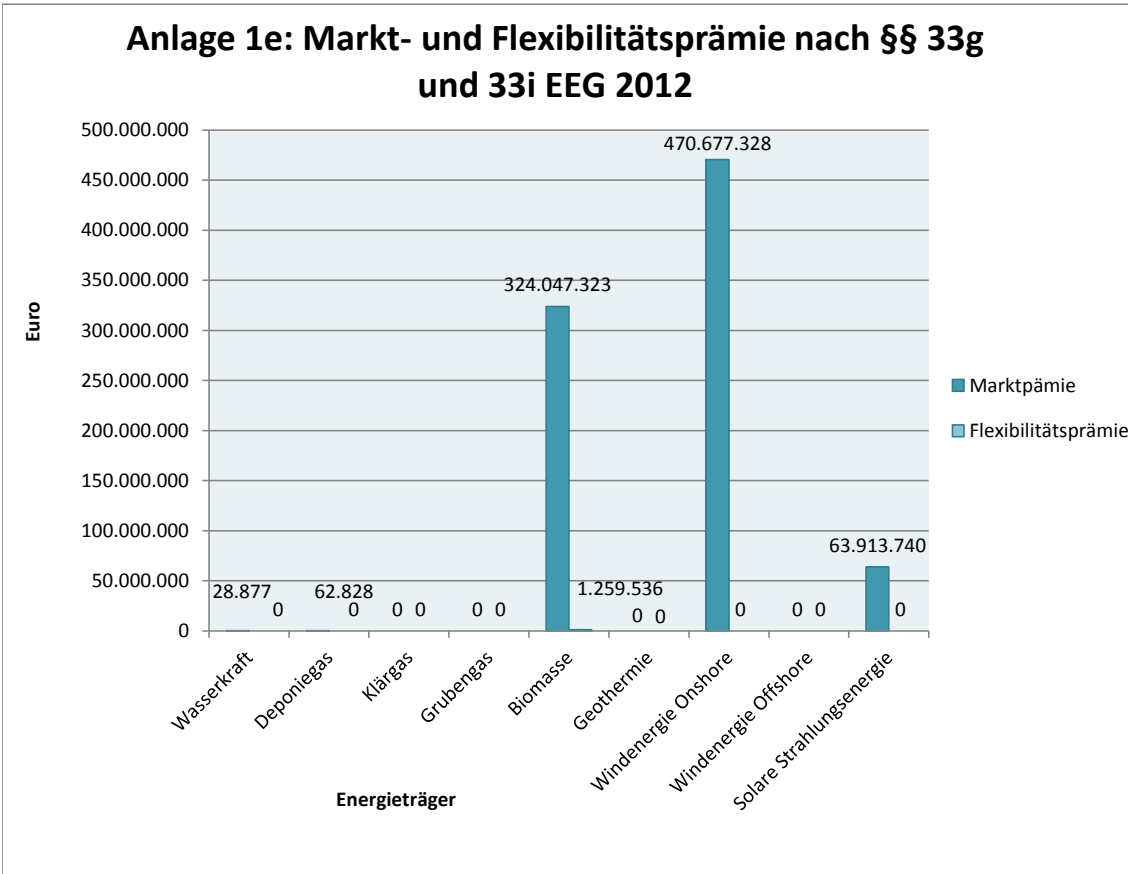
	Strommenge (kWh) Marktprämienmodell	Strommenge (kWh) Grünstromprivileg	Strommenge (kWh) sonstige Direktvermarktung
Wasserkraft	621.942	0	0
Deponiegas	1.354.021	0	0
Klärgas	0	0	0
Grubengas	0	0	0
Biomasse	1.761.855.198	0	0
Geothermie	0	0	0
Windenergie Onshore	6.655.954.136	266.494.539	0
Windenergie Offshore	0	0	0
Solare Strahlungsenergie	296.444.263	0	0
<b>Summe</b>	<b>8.716.229.560</b>	<b>266.494.539</b>	<b>0</b>

**Anlage 1d: Direktvermarktung Strommenge nach § 33b Nr. 1, 2 u 3 EEG 2012**



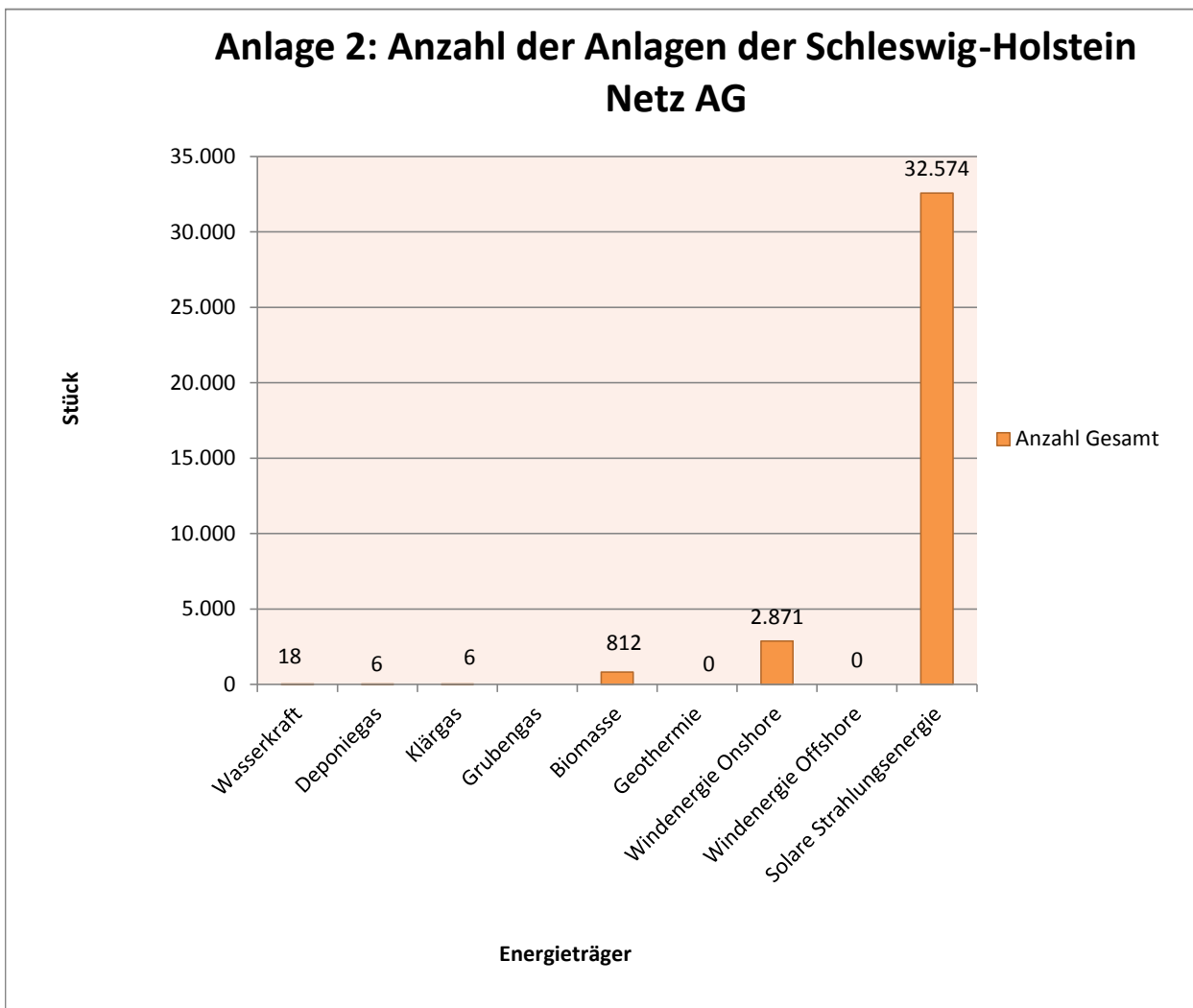
**Anlage 1g**

	<b>Marktprämie (Euro)</b>	<b>Flexibilitätsprämie für Biogasanlagen</b>	<b>Summe der Prämien</b>
Wasserkraft	28.877	0	
Deponiegas	62.828	0	
Klärgas	0	0	
Grubengas	0	0	
Biomasse	324.047.323	1.259.536	
Geothermie	0	0	
Windenergie Onshore	470.677.328	0	
Windenergie Offshore	0	0	
Solare Strahlungsenergie	63.913.740	0	
<b>Summe</b>	<b>858.730.096</b>	<b>1.259.536</b>	<b>859.989.632</b>



## Anlage 2

Anlagenstatistik	Anzahl EEG-Anlagen [Stück]	installierte Leistung [kW]
Wasserkraft	18	2.163
Deponiegas	6	5.642
Klärgas	6	2.129
Grubengas	0	
Biomasse	812	347.471
Geothermie	0	0
Windenergie Onshore	2.871	4.679.142
Windenergie Offshore	0	0
Solare Strahlungsenergie	32.574	1.300.550
<b>Gesamt:</b>	<b>36.287</b>	<b>6.337.096</b>



## Anlage 2: inst. Leistung

