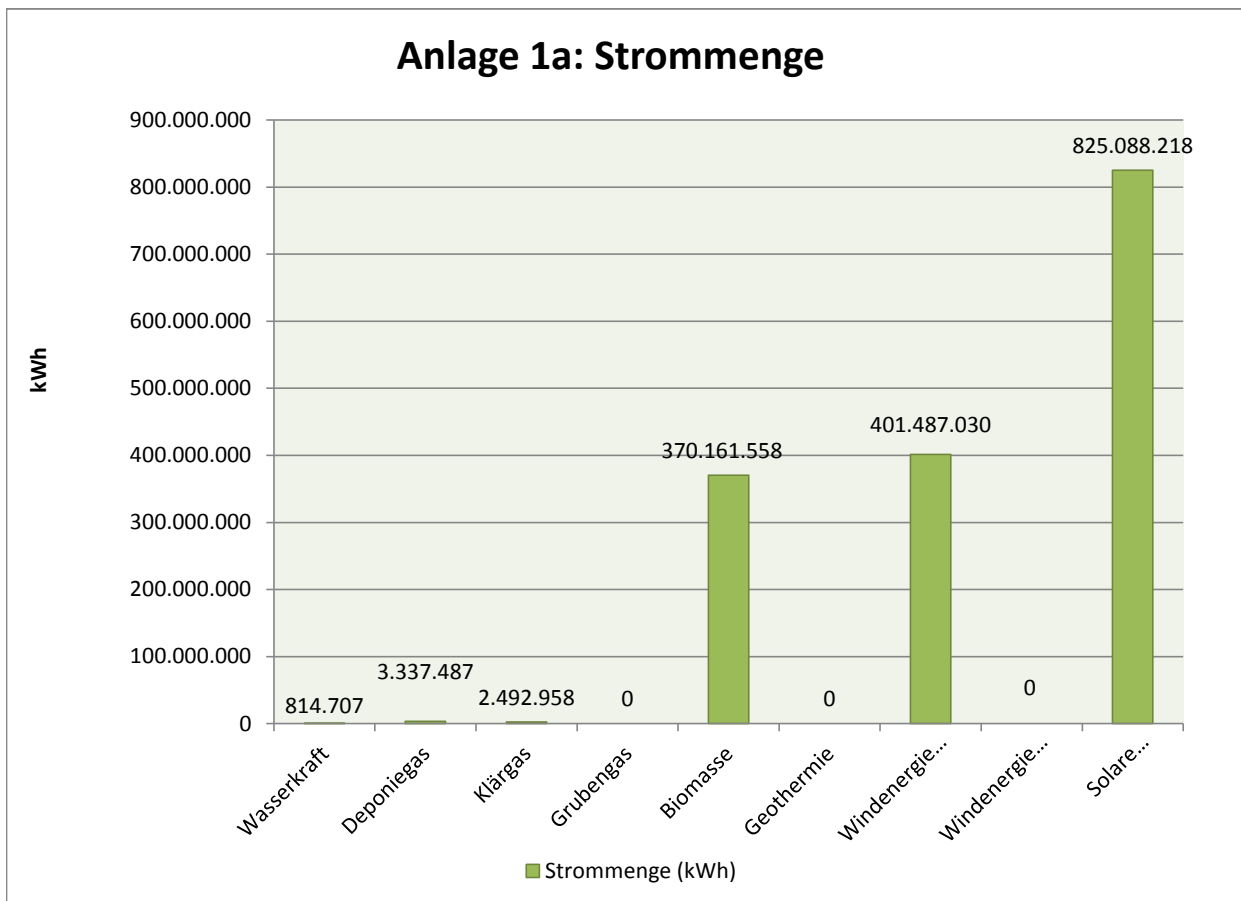


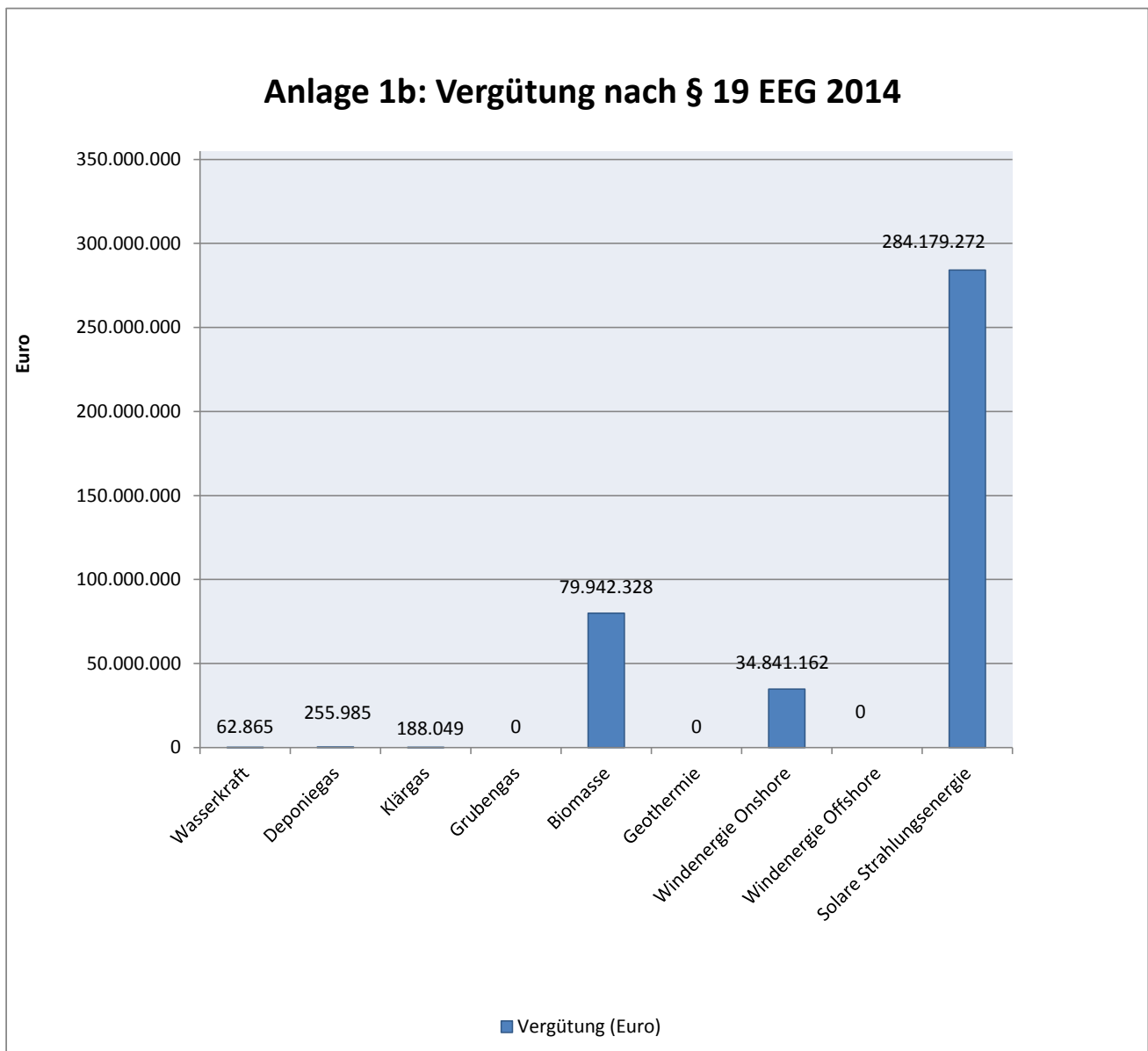
Anlage 1a

	Strommenge (kWh)
Wasserkraft	814.707
Deponiegas	3.337.487
Klärgas	2.492.958
Grubengas	0
Biomasse	370.161.558
Geothermie	0
Windenergie Onshore	401.487.030
Windenergie Offshore	0
Solare Strahlungsenergie	825.088.218
Summe	1.603.381.958



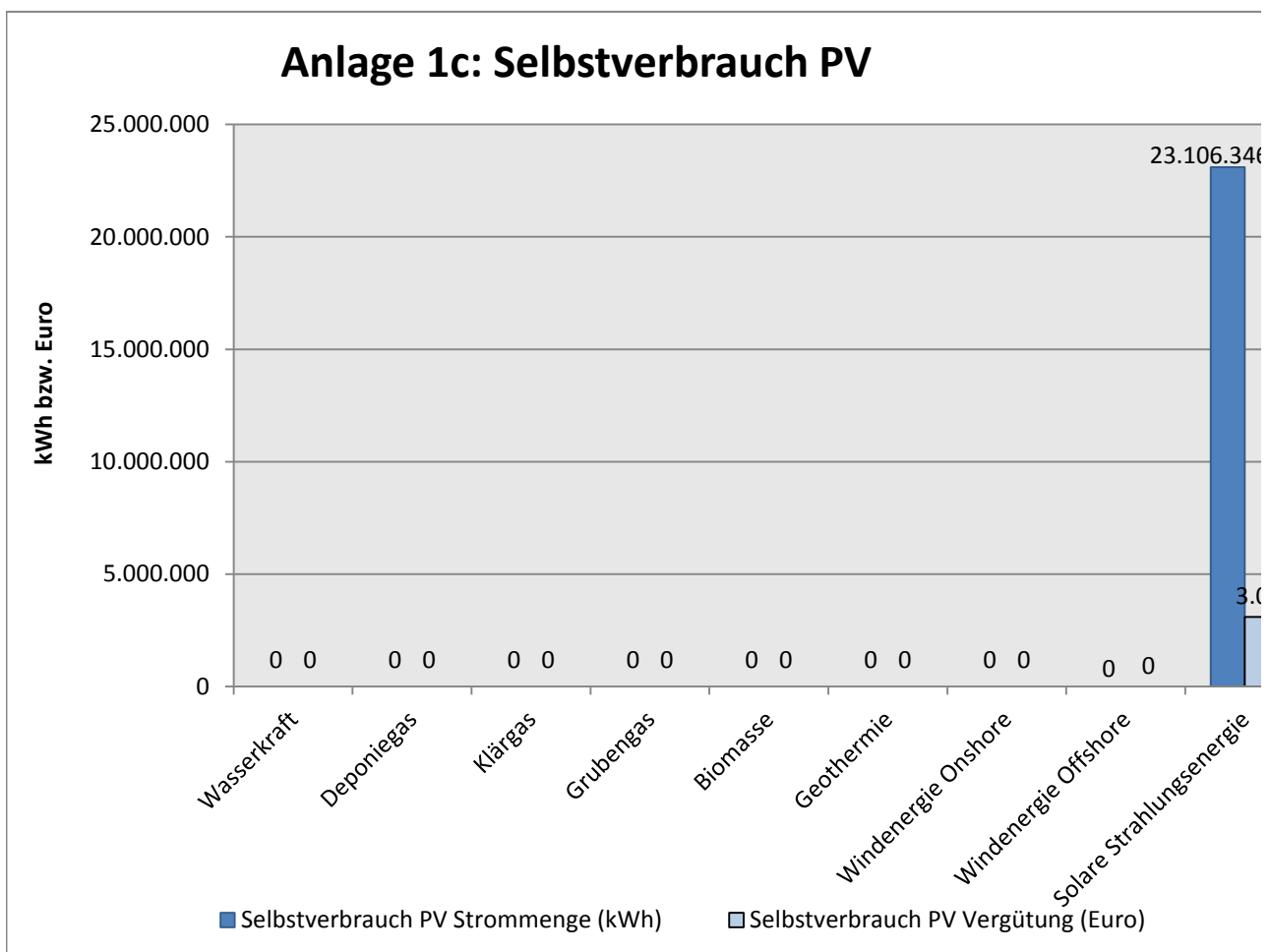
Anlage 1b

	Vergütung (Euro)
Wasserkraft	62.865
Deponiegas	255.985
Klärgas	188.049
Grubengas	0
Biomasse	79.942.328
Geothermie	0
Windenergie Onshore	34.841.162
Windenergie Offshore	0
Solare Strahlungsenergie	284.179.272
Summe	399.469.662



Anlage 1c

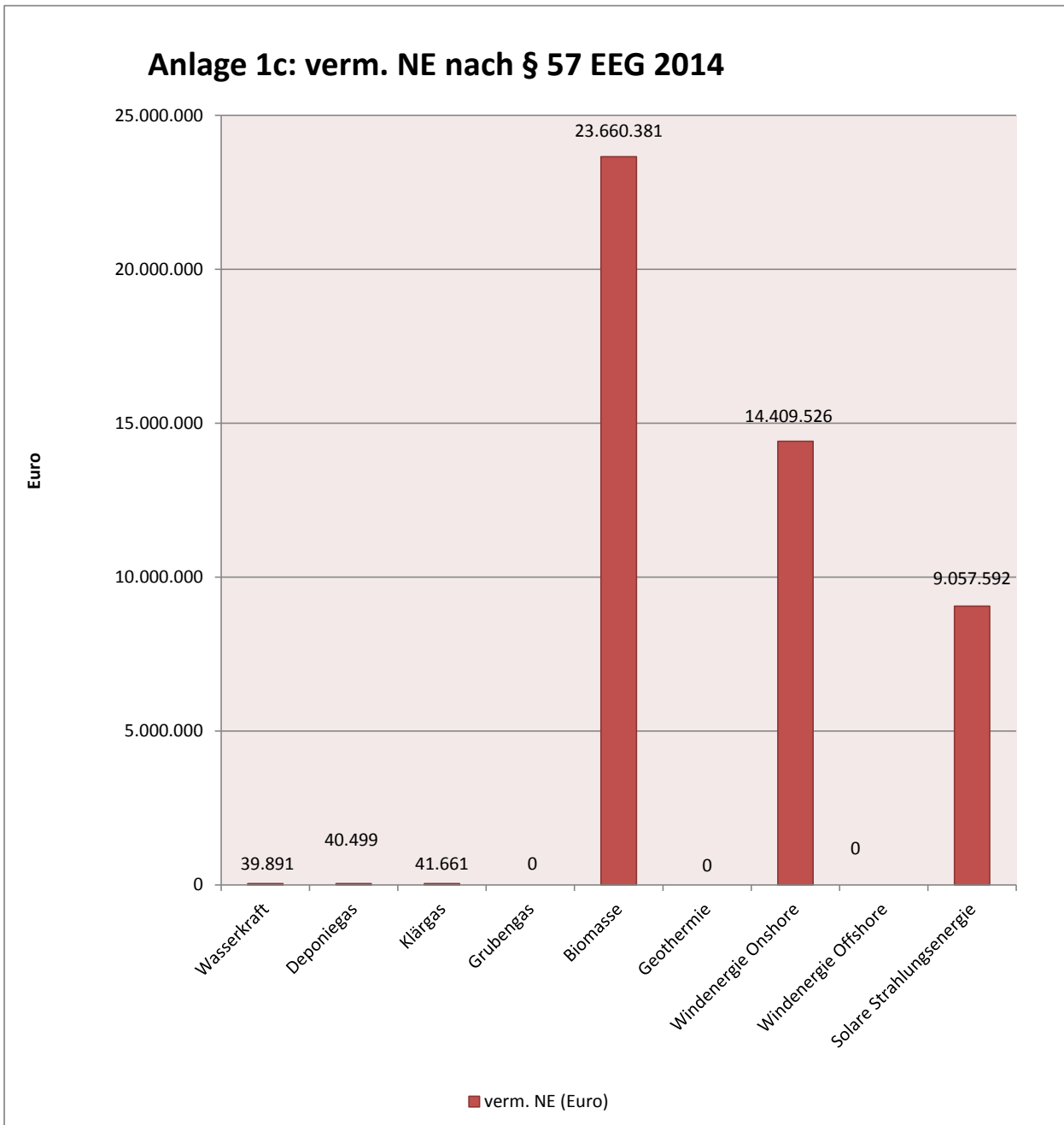
	Selbstverbrauch Strommenge (kWh)	Selbstverbrauch Vergütung (Euro)
Wasserkraft	0	0
Deponiegas	0	0
Klärgas	0	0
Grubengas	0	0
Biomasse	0	0
Geothermie	0	0
Windenergie Onshore	0	0
Windenergie Offshore	0	0
Solare Strahlungsenergie	23.106.346	3.095.220
Summe	23.106.346	3.095.220





Anlage 1d

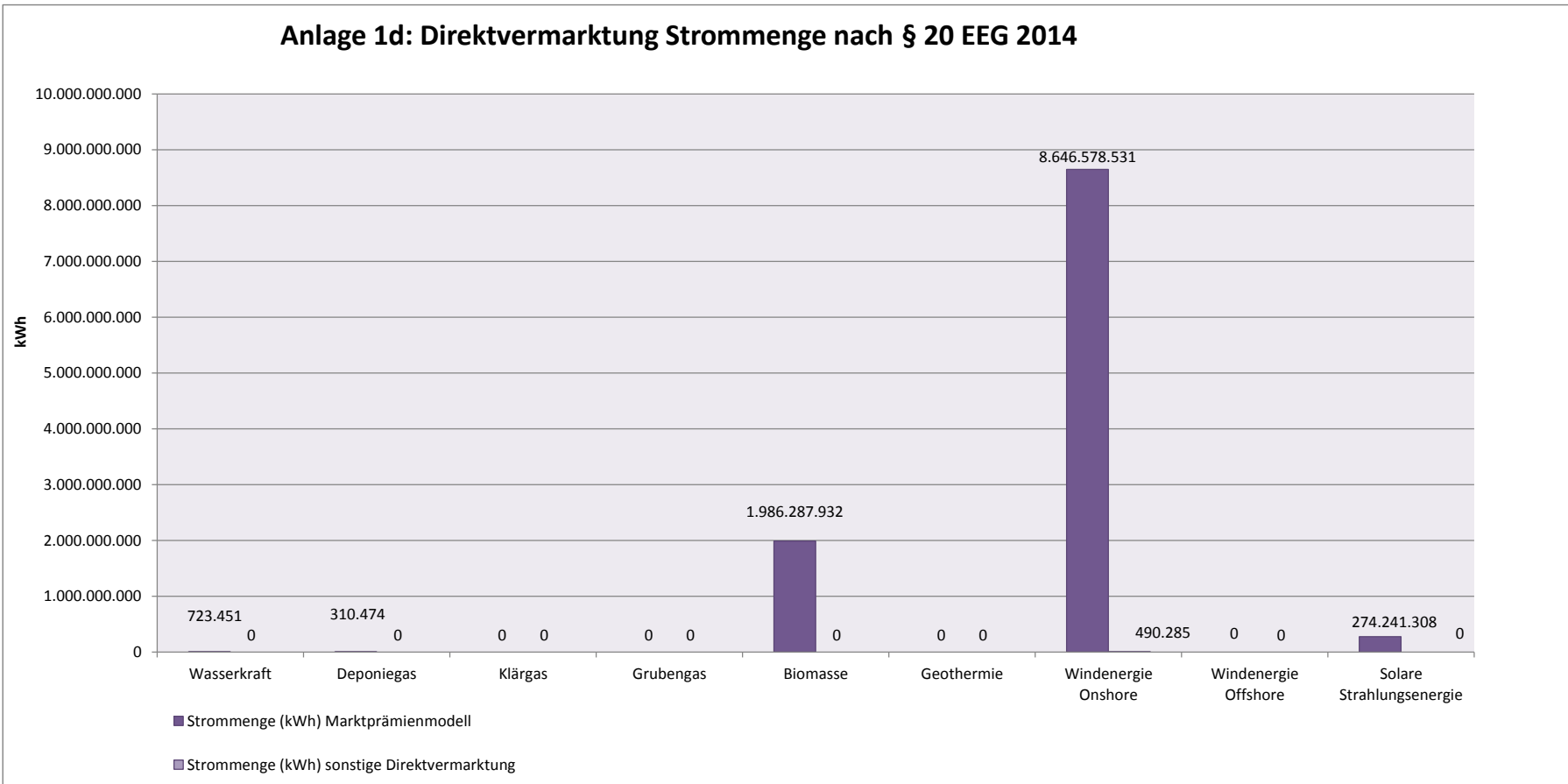
	verm. NE (Euro)
Wasserkraft	39.891
Deponiegas	40.499
Klärgas	41.661
Grubengas	0
Biomasse	23.660.381
Geothermie	0
Windenergie Onshore	14.409.526
Windenergie Offshore	0
Solare Strahlungsenergie	9.057.592
Summe	47.249.551



Anlage 1e

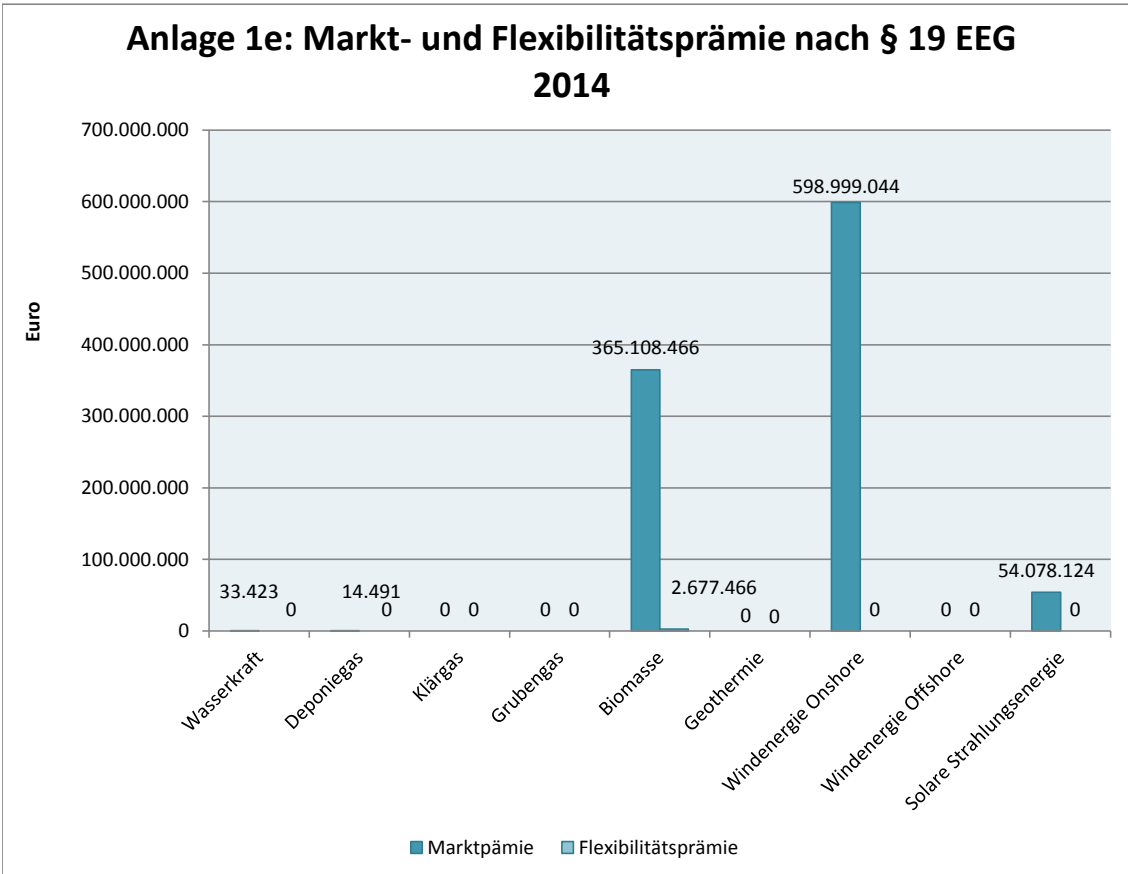
	Strommenge (kWh) Marktprämienmodell	Strommenge (kWh) sonstige Direktvermarktung
Wasserkraft	723.451	0
Deponiegas	310.474	0
Klärgas	0	0
Grubengas	0	0
Biomasse	1.986.287.932	0
Geothermie	0	0
Windenergie Onshore	8.646.578.531	490.285
Windenergie Offshore	0	0
Solare Strahlungsenergie	274.241.308	0
Summe	10.908.141.696	490.285

Anlage 1d: Direktvermarktung Strommenge nach § 20 EEG 2014



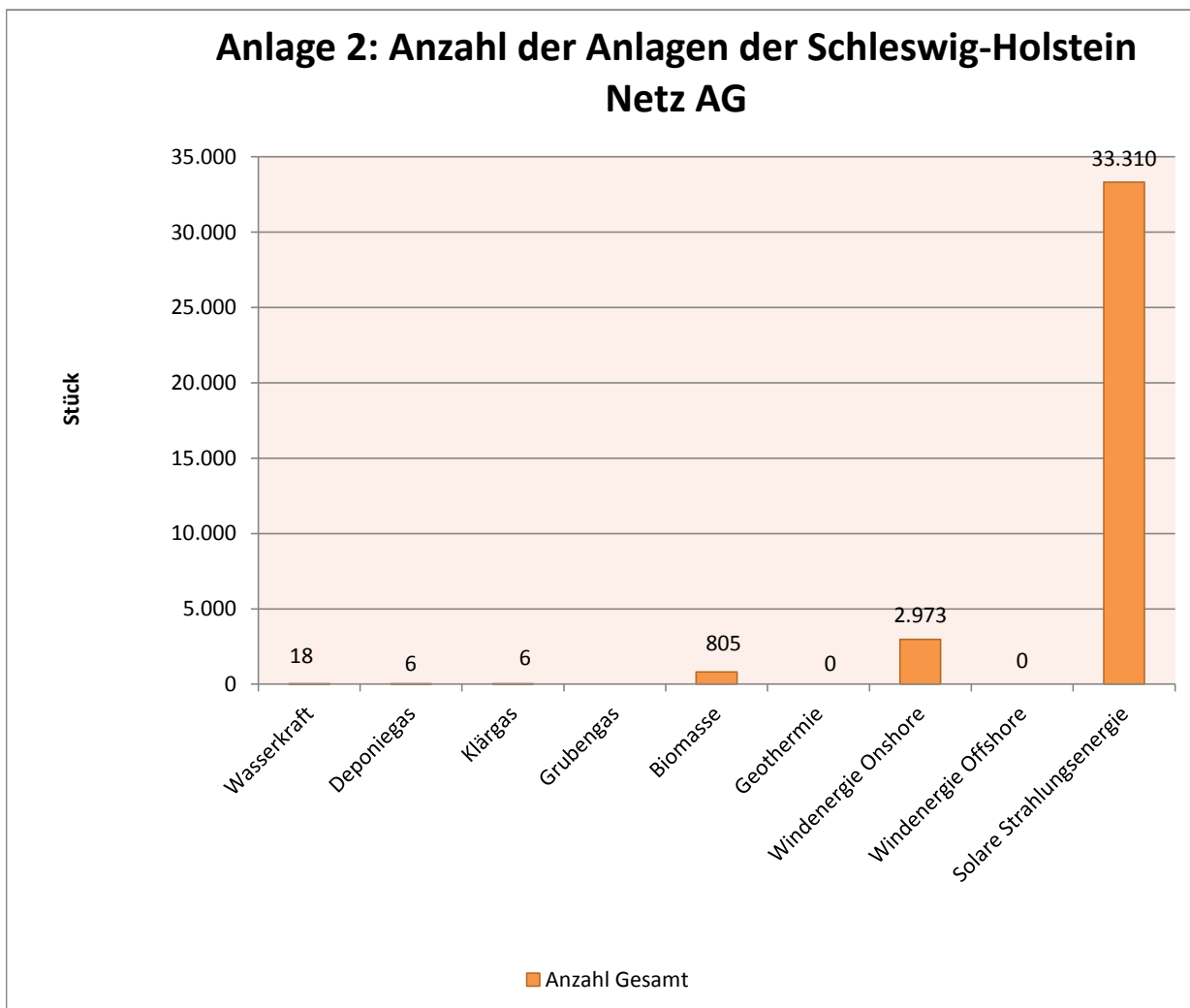
Anlage 1g

	Marktprämie (Euro)	Flexibilitätsprämie für Biogasanlagen	Summe der Prämien
Wasserkraft	33.423	0	
Deponiegas	14.491	0	
Klärgas	0	0	
Grubengas	0	0	
Biomasse	365.108.466	2.677.466	
Geothermie	0	0	
Windenergie Onshore	598.999.044	0	
Windenergie Offshore	0	0	
Solare Strahlungsenergie	54.078.124	0	
Summe	1.018.233.548	2.677.466	1.020.911.014



Anlage 2

Anlagenstatistik	Anzahl EEG-Anlagen [Stück]	installierte Leistung [kW]
Wasserkraft	18	2.174
Deponiegas	6	5.615
Klärgas	6	2.102
Grubengas	0	0
Biomasse	805	351.518
Geothermie	0	0
Windenergie Onshore	2.973	5.402.812
Windenergie Offshore	0	0
Solare Strahlungsenergie	33.310	1.319.255
Gesamt:	37.118	7.083.475



Anlage 2: inst. Leistung

