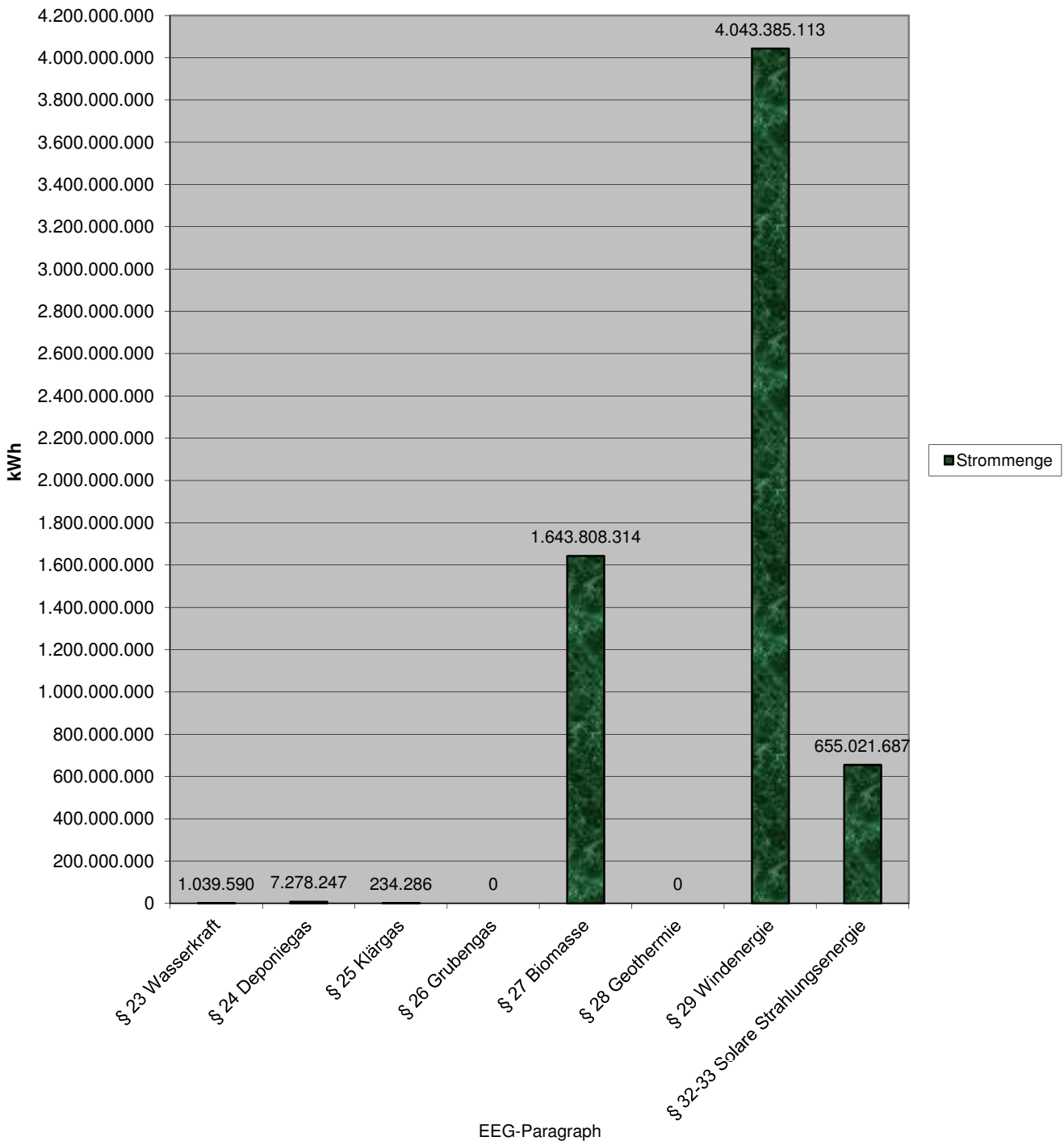


Anlage 1a

	Strommenge (kWh)
§ 23 Wasserkraft	1.039.590
§ 24 Deponiegas	7.278.247
§ 25 Klärgas	234.286
§ 26 Grubengas	0
§ 27 Biomasse	1.643.808.314
§ 28 Geothermie	0
§ 29 Windenergie	4.043.385.113
§ 32-33 Solare Strahlungsenergie	655.021.687
Summe	6.350.767.237

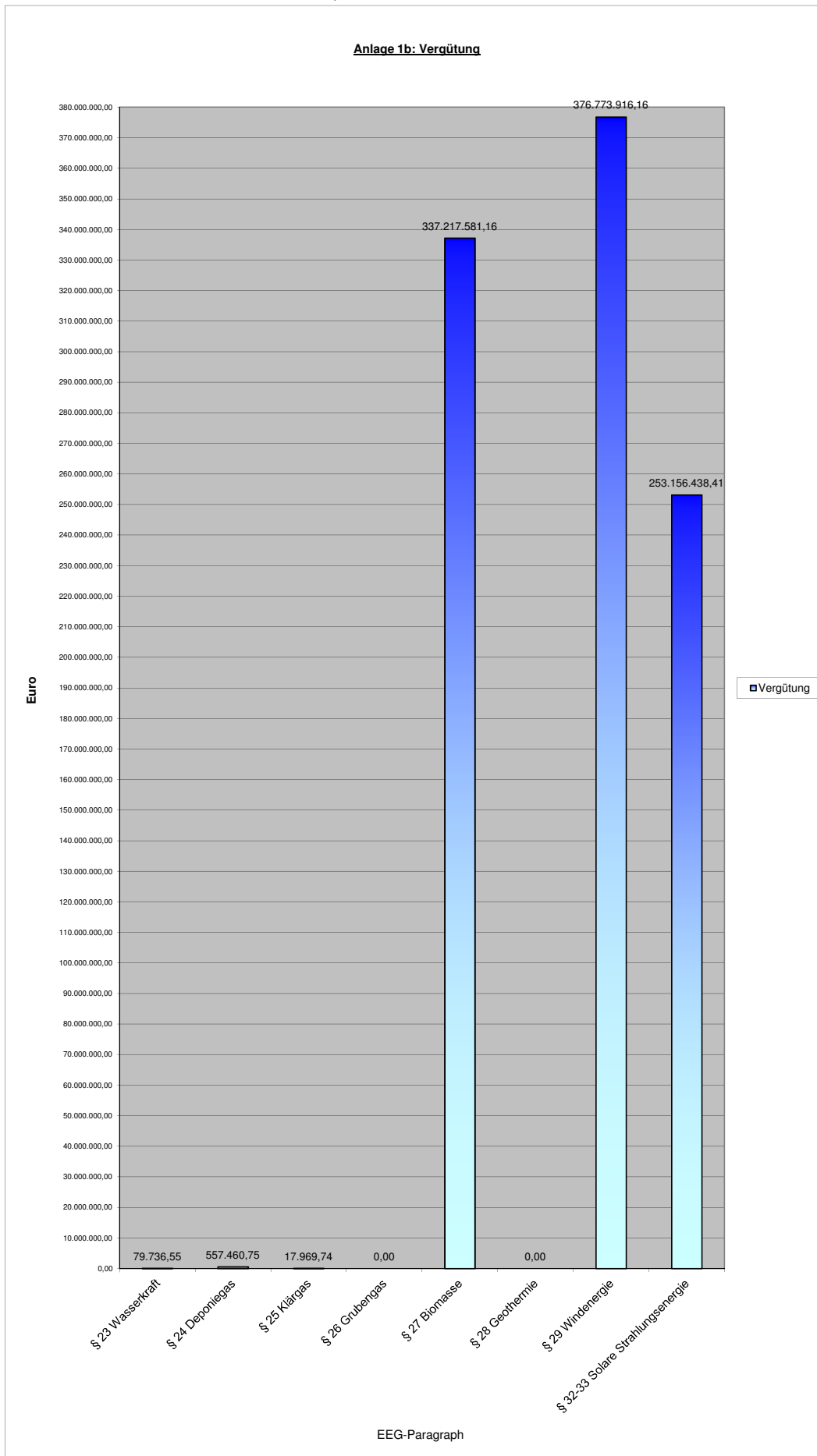
Anlage 1a: Eingespeiste Strommenge





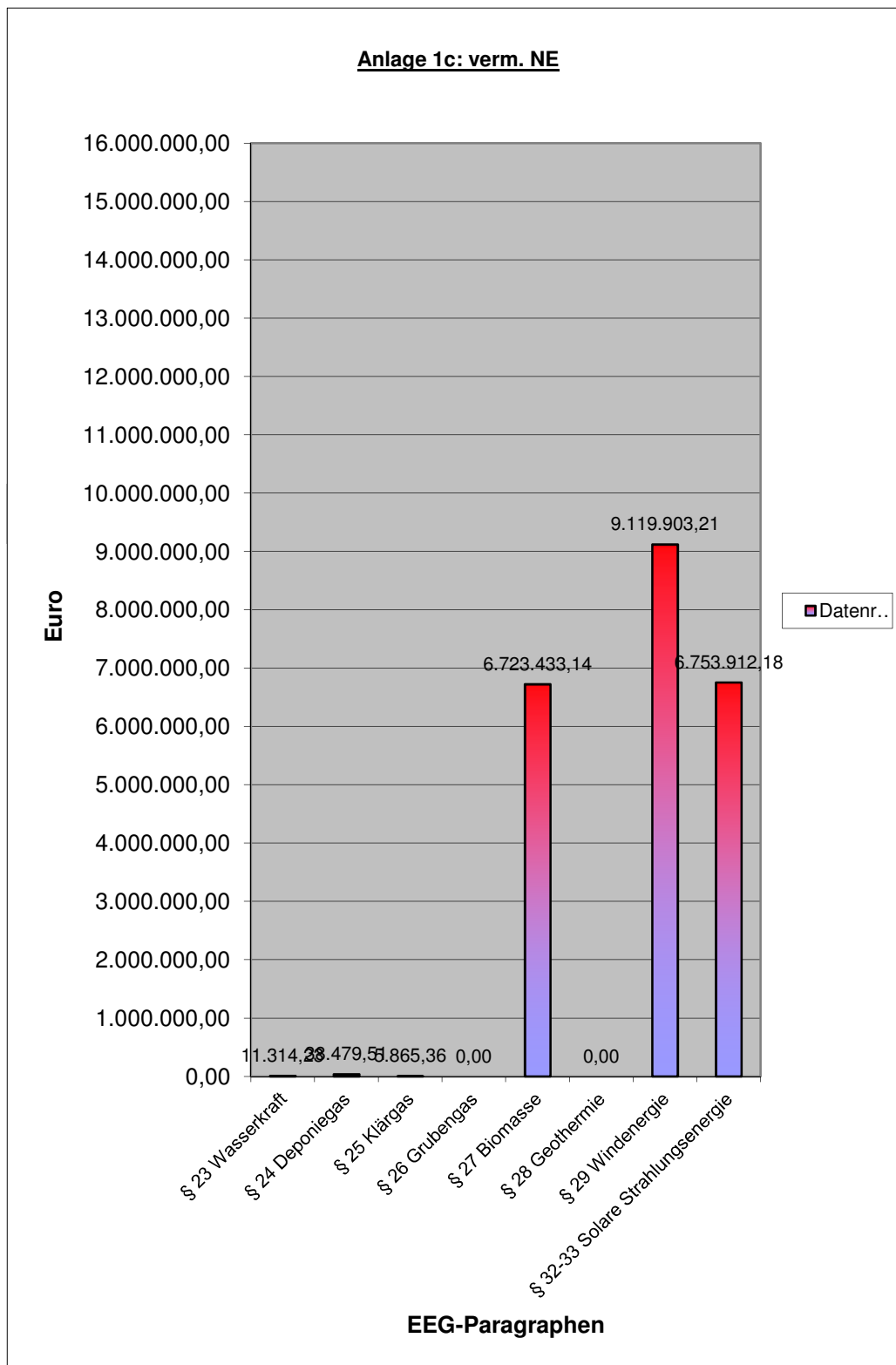
Anlage 1b

	Vergütung (Euro)
§ 23 Wasserkraft	79.736,55
§ 24 Deponiegas	557.460,75
§ 25 Klärgas	17.969,74
§ 26 Grubengas	0,00
§ 27 Biomasse	337.217.581,16
§ 28 Geothermie	0,00
§ 29 Windenergie	376.773.916,16
§ 32-33 Solare Strahlungsenergie	253.156.438,41
Summe	967.803.102,77



Anlage 1c

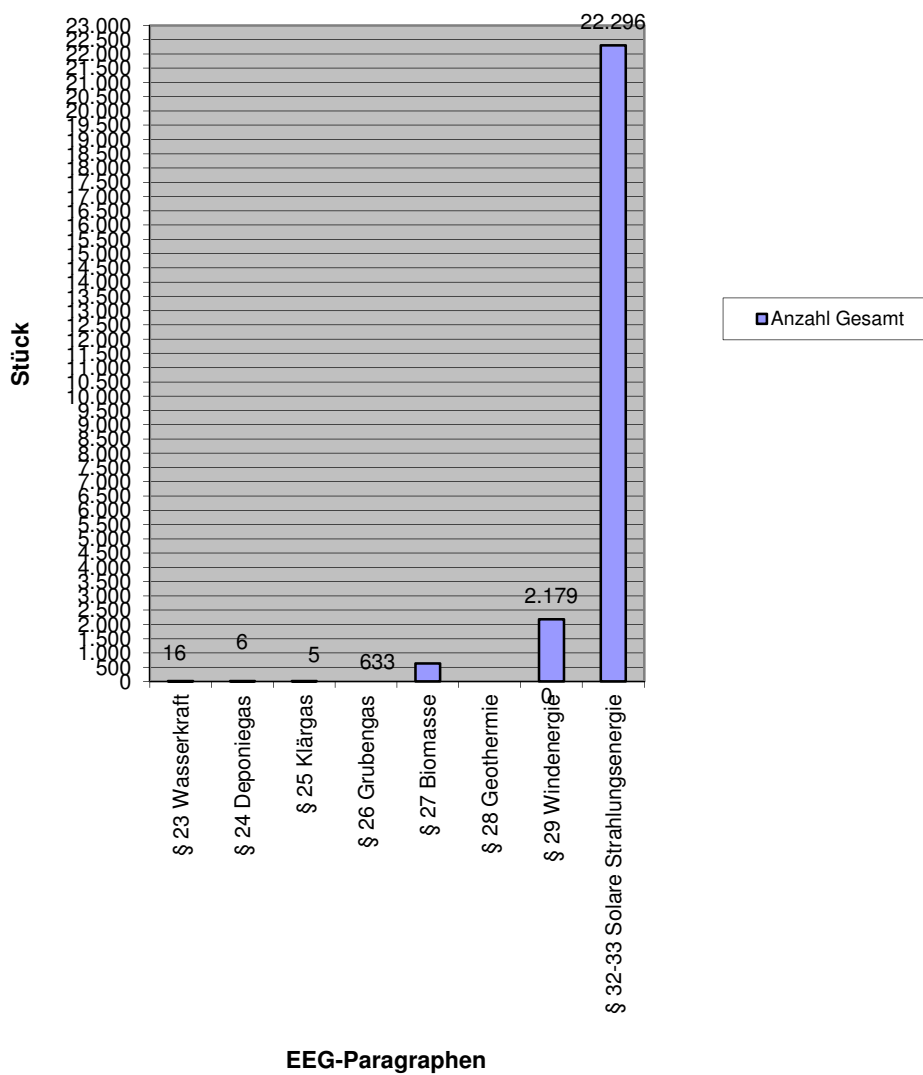
	verm. NE (Euro)
§ 23 Wasserkraft	11.314,23
§ 24 Deponiegas	38.479,51
§ 25 Klärgas	5.865,36
§ 26 Grubengas	0,00
§ 27 Biomasse	6.723.433,14
§ 28 Geothermie	0,00
§ 29 Windenergie	9.119.903,21
§ 32-33 Solare Strahlungsenergie	6.753.912,18
Summe	22.652.907,63



Anlage 2

Anlagenstatistik	Anzahl EEG-Anlagen [Stück]	installierte Leistung [kW]
§ 23 Wasserkraft	16	2.138
§ 24 Deponiegas	6	5.356
§ 25 Klärgas	5	2.929
§ 26 Grubengas	0	0
§ 27 Biomasse	633	270.278
§ 28 Geothermie	0	0
§ 29 Windenergie	2.179	2.397.661
§ 32-33 Solare Strahlungsenergie	22.296	784.293
Gesamt:	25.135	3.462.655

Anzahl der Anlagen



inst. Leistung

